




Fiche Technique

EOS EmoStyle D

**Commande de sauna de classe premium.
Pour sauna sec.**

- Design exclusif en verre
- Écran coloré TFT
- Utilisation très simple et rapide
- Fonctions de classe „premium“
- Fabriqué en Allemagne 

Système de commande de sauna avec tableau en verre. Pour sauna sec (sauna finlandais). Design exclusif en verre, blanc ou noir. Box relais séparée. Pour usage privé et commercial.

Vos avantages:

- Tableau de commande très compact avec écran TFT coloré.
- Design exclusif en verre, blanc ou noir.
- Navigation simple grâce à 19 langues.
- Fonctions de classe «premium». Plusieurs fonctions peuvent être ajoutées avec les modules d'extension.
- Installation et mise en service simple et rapide.
- Fabriqué en Allemagne - Qualité par EOS

Caractéristiques:

Tableau de commande:	Design en verre, blanc ou noir.
Écran:	Type TFT, écran couleur
Navigation:	19 langues
Plage de réglage:	numérique, 30 - 115°C
Limitation de chauffage:	6 h, 12 h ou sans limitation
Minuterie:	24 h à l'avance ou minuterie hebdomadaire
Sortie de lumière:	230 V, graduable
Sortie de ventilateur:	230 V, vitesse ajustable
Limitation de température:	139 °C
Puissance:	jusque 9 kW (possibilité d'extension avec un appareil LSG)
Alimentation:	400 V 3N AC 50 Hz (230V 1N possible).
Tableau HxLxP:	132 x 135 x 25 mm
Box relais HxLxP:	270 x 300 x 100 mm
Installation:	Tableau - encastré, box relais - en surface.

Box relais

Installation en surface. Les connexions sont possibles en bas et à l'arrière.

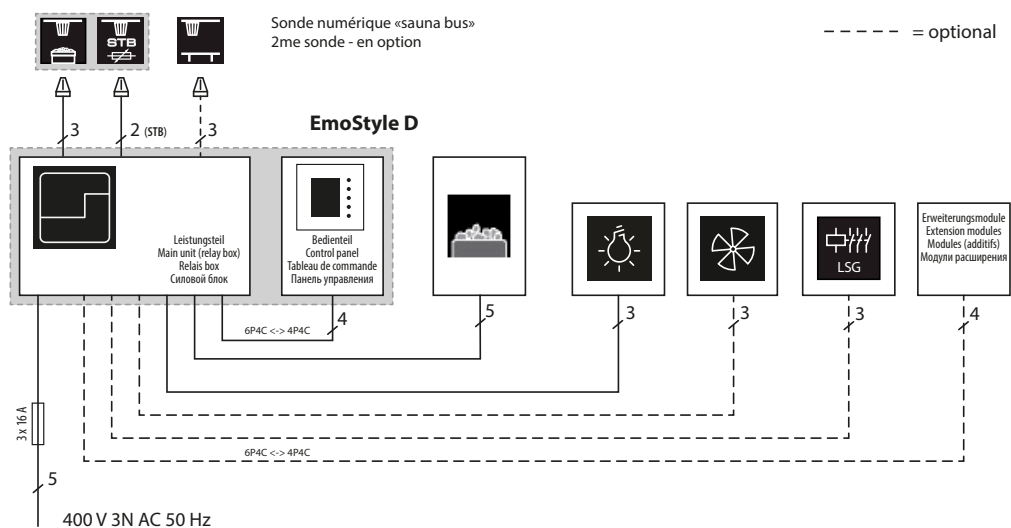


Tableau de commande

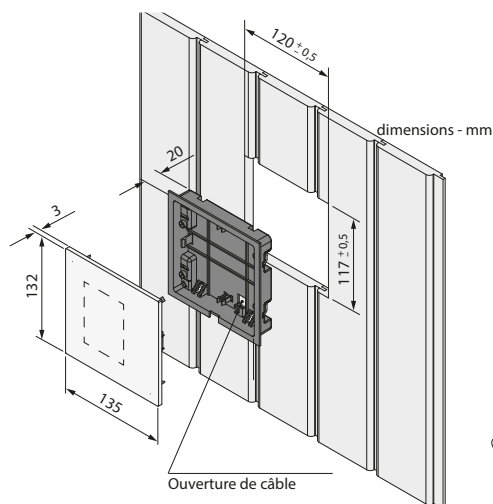
Installation encastrée. Design blanc ou noir. Les touches capacitatives.

CE EAC IPx4 MADE IN GERMANY 

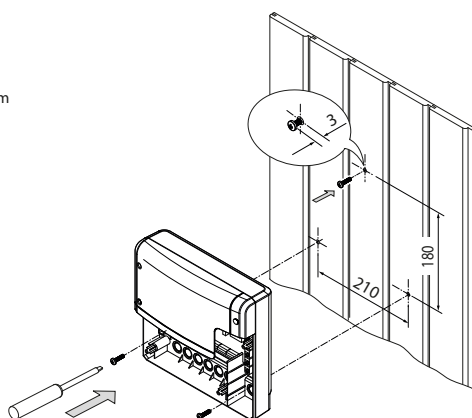
Schéma d'installation



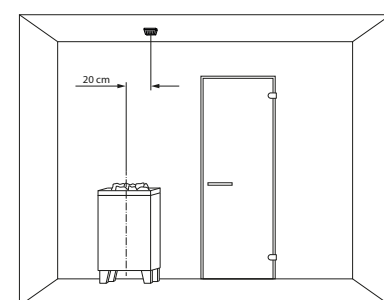
Installation de tableau



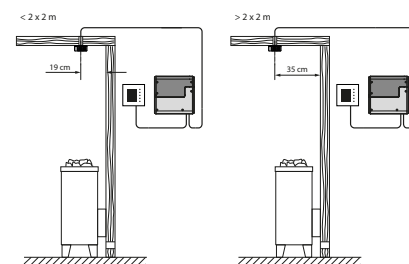
Installation de box relais



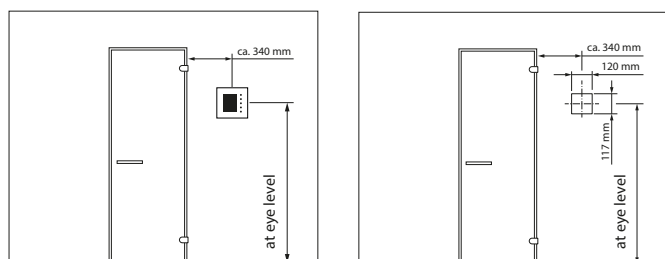
Installation de sonde



pour cabines de sauna:



Position de tableau de commande



Accessoires

Description	article
Sonde de température	94.5743
Fusible de surchauffe (STB)	94.5732
2me sonde de température	94.5725

Caractéristiques

Article.	Alimentation	Puissance	Plage de réglage	Limitation de temps de chauff.	Minuterie	Lumière	Ventilateur	Sonde	Table de commande (HxLxP)	Box relais (HxLxP)
94.6316 94.6314	400 V 3N AC 50 Hz	9 kW (extension possible)	30° - 115°C	6 h / 12 h / sans limitation	24 h à l'avance ou minuterie hebdomadaire	230 V graduable	230 V, vitesse ajustable, max. 150 W	Numérique „sauna bus“, 5m câble incl. 2me sonde en option	127 x 130 x 25 mm installation encastrée	270 x 300 x 100 mm installation en surface

sous réserve de modifications techniques