



Technisches Datenblatt

EOS Filius Control W

Saunaofen mit integrierter Steuerung für private Saunakabinen. Wandmodell.


Kompakter, moderner Saunaofen für die Finnische Sauna. Mit nur 24 cm Bautiefe ist der Filius Control W besonders platzsparend und hat trotzdem einen vollwertigen Steinkorb mit ca. 8 kg Volumen. Der Filius Control W wird direkt an die Saunawand montiert und spart somit den wertvollen Platz.

Ihre Vorteile:

- Besonders flache Bauweise - nur 24 cm Tiefe.
- Vollwertiger Steinkorb für effektive Aufgüsse.
- Wechselmöglichkeit der Bedieneinheit von Links auf Rechts
- Keine Fühlerverlegung nötig (Innenfühler)
- Einfacher Tausch der Heizelemente
- Modernes geradliniges Design.
- Kratzfeste Anthrazit Perleffekt Pulverbeschichtung.
- Made in Germany - Qualität von EOS.

Eigenschaften:

Außenmantel:	Stahlblech, mit hochwertiger, kratzfester Pulverbeschichtung in Anthrazit Perleffekt
Innenmantel:	Feueraluminisiertes Blech
Abdeckung:	Edelstahl mit Schliß
Rückwand:	Verzinktes Stahlblech
Steinkorb:	Edelstahl
Elektro-Anschlusskasten:	Verzinktes Stahlblech, integriert in der Seitenwand, Anschluss von unten
Leistungen:	4,5; 6,0 und 7,5 kW
Anschluss:	400 V 3N AC 50 Hz
Steinfüllung:	ca. 8 kg (Steine optional erhältlich)
Montage:	Wandausführung, Befestigung direkt an der Saunawand
Temperaturfühler	40 - 100 °C
Temperaturbegrenzer	142 °C, Heizzeitbegrenzung 4h

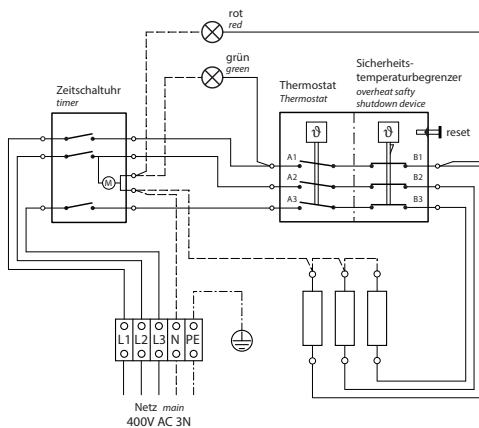


Bedieneinheit im oberen Bereich:

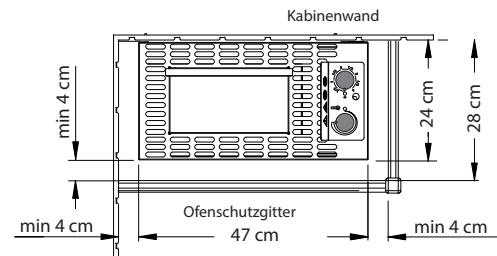
- gut sichtbar
- leicht und sicher zu bedienen

CE EAC IPx4 MADE IN GERMANY

Anschlussplan

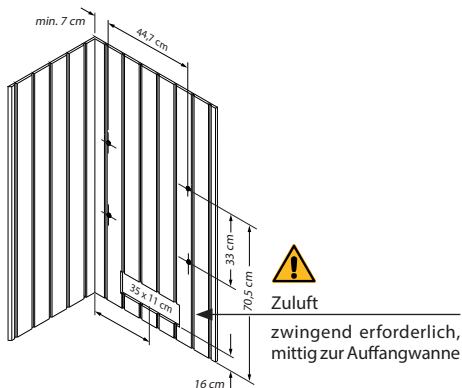


Sicherheitsabstände

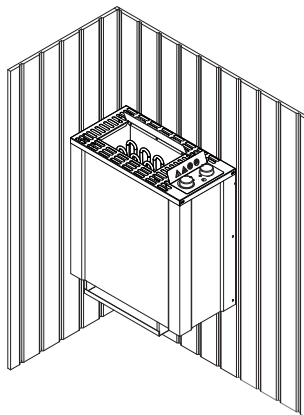


Montagebeispiel

Wandbefestigung



Wandmontage



Zubehör und Ersatzteile

Beschreibung	Artikel-Nr.
Heizstab für 4,5 kW (1500 W)	2000.8085
Heizstab für 6,0 kW (2000 W)	2000.8086
Heizstab für 7,5 kW (2500 W)	2000.8084

Technische Daten

Art.-Nr.	Farbe	Leistung nach DIN	Elektrischer Anschluss	Absicherung in A	Gerätemaße H/B/T, in cm	für Kabinenvolumen	Mindestmaß der Be- und Entlüftung	Gewicht ohne Steine und Verpackung	Steinfüllung	Verbindung Netz Saunaofen	Temperatur-Regelbereich
94.6038	Anthrazit Perleffekt	4,5 kW	400 V 3N AC 50 Hz	3 x 16 A	57 / 47 / 24	4 - 6 m ³	35 x 11 cm	15,0 kg	ca. 8,0 kg	5 x 2,5 mm ²	40 - 100 °C
94.6039		6,0 kW				6 - 8 m ³					
94.6040		7,5 kW				7 - 10 m ³					

Alle Angaben zu Leitungsquerschnitten sind Mindestquerschnitte in mm² Kupferleitung

Druck Nr.: 29344678 38.20

Technische Änderungen vorbehalten