



Technisches Datenblatt

EOS Cubo Avantgarde black

Saunaofen für private und gewerbliche Saunen. Standausführung.

Standofen für die finnische Sauna in der exklusiven „Avantgarde“ Edition. Der originelle Steinkorbaufsatzrahmen mit zusätzlichen weißen Quarzsteinen verleihen dem Ofen sein markantes Design. Der zeitlos gezeichnete Außenmantel in edlem Schwarz Matt sieht von allen Seiten gleich aus, so dass der Ofen auch vor Glasflächen aufgestellt werden kann.

Ihre Vorteile:

- Exklusives, unverwechselbares Design.
- Edle Lackierung in Schwarz Matt an allen Seiten.
- Inklusive weiße Quarzsteine für kontrastreiche Optik.
- Gleiche Optik von allen Seiten dank flacher Rückwand - Aufstellung direkt vor Glas problemlos möglich.
- Sehr kompakte Maße mit nur 38,5 cm Bautiefe.
- Wechsel der Heizstäbe ohne Entnahme der Steine.
- Made in Germany - Qualität von EOS.

Eigenschaften:

Außenmantel:	Stahlblech, mit hochwertiger, kratzfester Pulverbeschichtung in Schwarz Matt
Abdeckung:	Edelstahl, in Schwarz Matt
Steinkorb:	Edelstahl, ohne Kontakt mit Heizstäben
Elektro-Anschlusskasten:	Edelstahl, Integriert, Kabeleinführung von unten
Leistungen:	9,0 ; 10,5 und 12,0 kW
Anschluss:	400 V 3N AC 50 Hz
Steinflüllung:	25 kg Saunasteine + 15 kg Quarzsteine, nur Quarzsteine im Lieferumfang enthalten
Abmessungen (HxBxT):	72 x 40 x 38,5 cm
Montage:	Standausführung



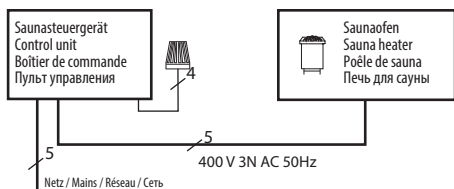
mit Steinkorbaufsatz und Saunasteinen aus Quarz

Hinweis: Quarzsteine werden auf die normalen 25 kg Saunasteine aufgeschichtet

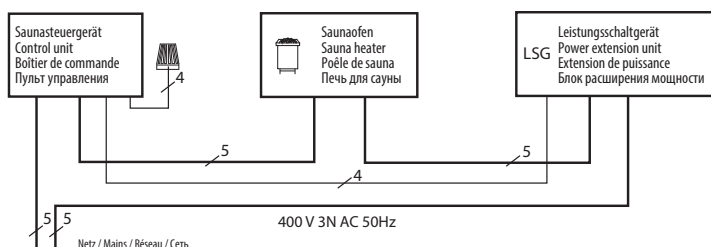
CE EAC IPx4 MADE IN GERMANY

Anschlussplan

9,0 kW



10,5 + 12,0 kW



Ersatzheizstäbe

Beschreibung	Artikel-Nr.
Für 9,0 kW (6 x 1500 W)	2000.8085
Für 10,5 kW (3 x 1500W, 3 x 2000W)	2000.8085/8086
Für 12,0 kW (6 x 2000 W)	2000.8086

Technische Daten

Leistung nach DIN	Elektrischer Anschluss	Verbindung Netz - Steuergerät	Verbindung Steuergerät - Ofen	Verbindung Netz - LSG	Verbindung LSG - Ofen	Verbindung Steuergerät - LSG
9,0 kW	400 V 3N AC 50 Hz	5 x 2,5 mm ²	5 x 1,5 mm ²	--	--	--
10,5 kW				5 x 2,5 mm ²	5 x 1,5 mm ²	4 x 1,5 mm ²
12,0 kW						

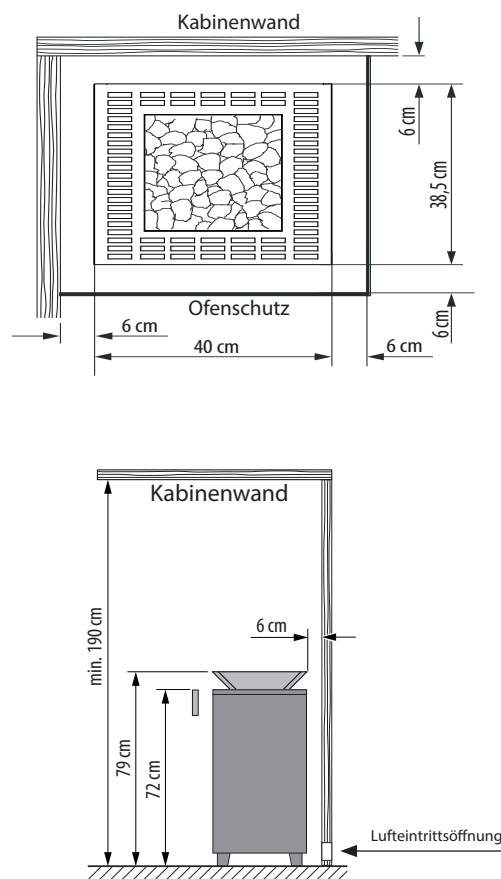
Alle Angaben zu Leitungsquerschnitten sind Mindestquerschnitte in mm² Kupferleitung

Art.-Nr.	Leistung nach DIN	Absicherung Steuergerät	Absicherung LSG	Gerätemaße H/B/T, in cm	für Kabinenvolumen	Mindestmaß der Be- und Entlüftung	Gewicht ohne Steine und Verpackung	Steinfüllung	Leistungsschaltgerät erforderlich
94.7109	9,0 kW	3 x 16 A	--	72 / 40 / 38,5	9 - 14 m³	35 x 6 cm	28 kg	25 kg klassische Saunasteine + 15 kg Quarzsteine	nein
94.7370	10,5 kW		3 x 16 A		11 - 15 m³				35 x 7 cm
94.7110	12,0 kW				14 - 18 m³				

Druck-Nr.: 29345014 45.20

Technische Änderungen vorbehalten

Sicherheitsabstände



Passende Saunasteuergeräte

Modell
EOS Econ-Serie (Econ D1 bis max. 9 kW)
EOS EmoTec D-Serie
EOS EmoStyle D / Hi-Serie
EOS EmoTouch-Serie

