



Technisches Datenblatt

EOS 46.U XL

Saunaofen für private und gewerbliche Saunen. Hinterwandmodell

Hinterwandsaunaofen für trockene (Finnische) Sauna. Spezielle extra flache Konstruktion mit nur 20 cm Tiefe für unsichtbare Installation hinter einer Trennwand. XL-Version für großen Kabinen bis ca. 30 m³.

Ihre Vorteile:

- Sehr flaches, platzsparendes Design - nur 20 cm tief.
- XL-Version für große Kabinen von 18 bis ca. 30 m³.
- Hohe Sicherheit dank der unsichtbaren Montage.
- Bietet trotzdem die Möglichkeit für Aufgüsse - Holztrichter im Lieferumfang enthalten.
- Mit Abdeckschutzgitter - damit keine Gegenstände unbeabsichtigt auf den Ofen herunterfallen können.
- Robuste, langlebige Konstruktion aus Edelstahl.
- Made in Germany - Qualität von EOS.

Eigenschaften:

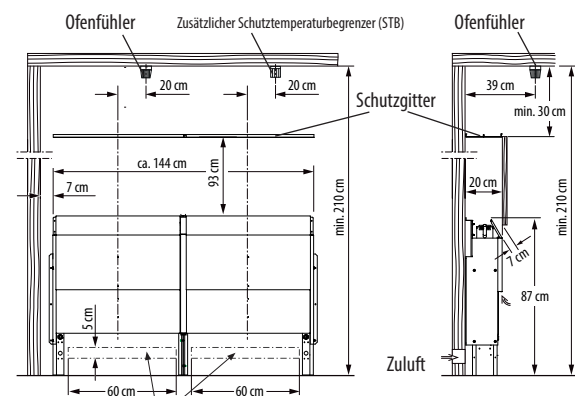
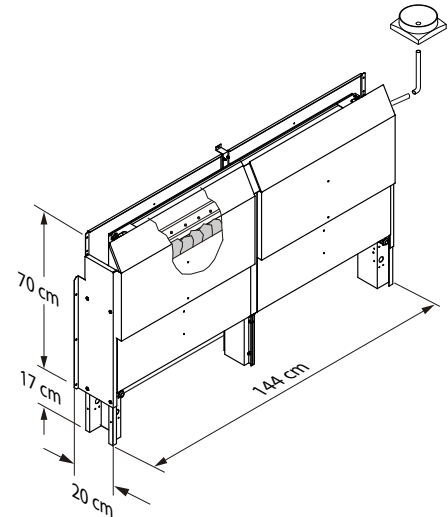
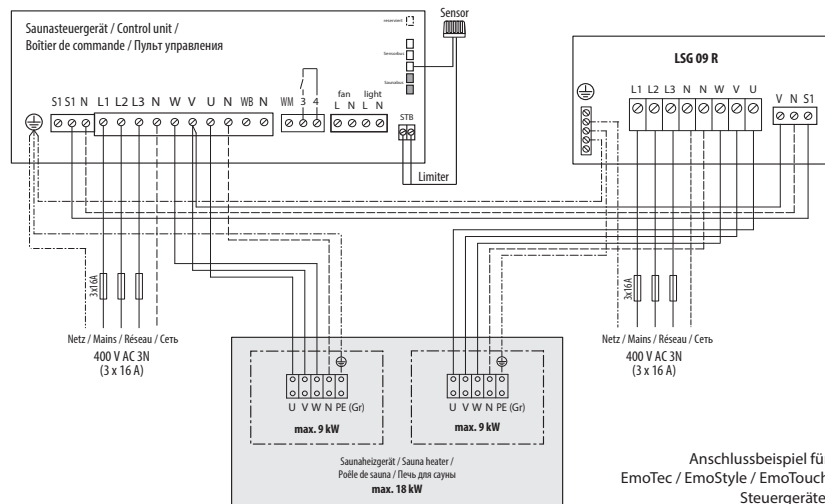
Außenmantel:	Edelstahl, blank poliert
Innenmantel:	Edelstahl
Aufgussrinne:	Edelstahl
Elektro-Anschlusskasten:	Edelstahl, in den Seitenwänden integriert
Leistung:	15,0 und 18,0 kW
Anschluss:	400 V 3N AC 50 Hz
Steinkorb:	für ca. 20 kg Steine (Saunasteine optional erhältlich)
Abmessungen (HxBxT):	870 x 1440 x 200 mm
Montage:	Standmodell für unsichtbare Montage hinter einer Trennwand
Sonstiges:	Verpackung in 2 Kartons (1 Palette).



Mit Zubehör Paket:

- Abdeckschutzgitter
- Aufgussstricher mit Anschlussschlauch

CE EAC IPx4 MADE IN GERMANY



⚠ ACHTUNG!

Leistung nach DIN	Elektrischer Anschluss	Verbindung Netz - Steuergerät	Verbindung Steuergerät - Ofen	Verbindung Netz - LSG	Verbindung LSG - Ofen	Verbindung Steuergerät - LSG
15,0 kW	400 V 3N AC 50 Hz	5 x 2,5	5 x 1,5 vormontiert	5 x 2,5	5 x 1,5 vormontiert	4 x 1,5
18,0 kW						

Modell	Artikel-Nr.
EOS Econ D2	94.6138
EOS Econ D3	94.6140
EOS Econ D4	94.5842
EOS EmoTec D Serie	
EOS EmoStyle D / Hi Serie	
EOS EmoTouch 3 Serie	

Beschreibung	Artikel-Nr.
Heizstab 1500 W 230V	2001.0894
Holztrichter für Aufguss-Set	2000.8118
STB für EOS EmoTec-/ EmoSyle-/ EmoTouch-Serie	94.5732
STB für EOS Econ-Serie	94.6779

Art.-Nr.	Leistung nach DIN	Elektrischer Anschluss	Absicherung Steuergerät	Absicherung LSG	Gerätemaße H/B/T, in cm	für Kabinenvolumen	Mindestmaß der Be- und Entlüftung	Gewicht ohne Steine und Verpackung	Steinfüllung (nicht im Lieferumfang)	Leistungsschaltgerät erforderlich
94.7219	15,0 kW	400 V 3N AC 50 Hz	3 x 16 A	3 x 16 A	87 / 144 / 20	18 - 25 m³	2x 60 x 5 cm	44,0 kg	20 kg	EmoTec LSG 09R
94.7222	18,0 kW					24 - 30 m³		45,0 kg		