

# Saunatechnik

Wellnesserlebnisse für jede Anforderung



## EINFACH MAL ABSCHALTEN.

In wohliger Wärme baden. Den Körper in sanften Kräuterdampf hüllen und den Geist mit milden Aromen verwöhnen. Abwechslungsreiches Saunieren ist kein kurzlebiger Trend, sondern Teil einer Lebensphilosophie, die Menschen hilft, gesund und ausgeglichen zu bleiben.

## INDIVIDUELLE WÜNSCHE ERFÜLLEN.

EOS konzipiert seine Saunatechnik schon seit Jahrzehnten ganz im Hinblick auf die individuellen Wünsche von Saunafreunden. Ob klassisch-finnische Sauna, Themasaua, Kräuter- oder Softdampfbad: Wir wissen, welche Bedürfnisse die moderne Sauna erfüllen muss. Kein Wunder also, dass wir in Deutschland sowohl im gewerblichen als auch im privaten Bereich die Nummer eins sind, wenn es um verlässliche und innovative Saunatechnik geht.

## VERTRAUEN SIE UNSERER KOMPETENZ.

Auf den folgenden Seiten finden Sie alles rund um die aktuellen EOS Saunaöfen und EOS Dampftechnik, Wissenswertes zu unseren gewerblichen Saunaöfen, den EOS Steuergeräten sowie einen Überblick über unser Sauna-Zubehör. Anhand der technischen Daten auf den folgenden Seiten können Sie schnell die passenden Geräte für Ihre Sauna ermitteln. Realisieren Sie Ihre Träume. Ganz einfach – mit EOS.

:: INNOVATIVE TECHNIK UND  
MARKTFÜHRENDE QUALITÄT



# INHALT

|     |  |
|-----|--|
| 04  | Übersicht finnische Saunaöfen                          |
| 06  | Übersicht Bi-O Saunaöfen mit Verdampfer<br>und Zubehör |
| 08  | Übersicht Saunasteuergeräte                            |
| 10  | Finnische Saunaöfen                                    |
| 36  | Bi-O Saunaöfen mit Verdampfer und Zubehör              |
| 50  | Mühlensauna  |
| 54  | Saunasteuergeräte EOS Econ                             |
| 64  | Saunasteuergeräte EOS EmoTec                           |
| 66  | Saunasteuergeräte EOS EmoStyle                         |
| 68  | Saunasteuergeräte EOS EmoTouch                         |
| 70  | Erweiterungsmodule                                     |
| 76  | Leistungsschaltgeräte                                  |
| 78  | Saunasicherheit  |
| 80  | Farblichtsysteme                                       |
| 82  | Dampftechnik   |
| 90  | Infrarottechnik  |
| 100 | SunSky / InfraSky                                      |
| 102 | Kältetechnik   |
| 104 | Dosiertechnik  |
| 108 | Sauna-Zubehör  |
| 122 | Wichtige Hinweise                                      |

# :: ÜBERSICHT DER FINNISCHEN SAUNAÖFEN



EOS Mini W  
Seite 12-13 >



EOS M3 W  
Seite 12-13 >



EOS Filius / Filius Control W  
Seite 18-19 >



EOS Cubo / Cubo+  
Seite 20-21 >

**NEU!**



EOS Cubo  
Avantgarde black  
Seite 20-21 >



EOS P1 / P1+  
Seite 20-21 >

**NEU!**



EOS BlackRock  
Seite 26-27 >

**NEU!**



EOS 34.G / 34.G HD  
Seite 26-27 >



EOS Goliath  
Seite 26-27 >





# :: ÜBERSICHT DER BI-O SAUNAÖFEN



**EOS Bi-O Mini W**  
Seite 36-37 >



**EOS Bi-O Filius W**  
Seite 36-37 >



**EOS Bi-O Thermat W**  
Seite 38-39 >



**EOS Bi-O Tec W**  
Seite 38-39 >



**EOS Bi-O Cubo**  
Seite 40-41 >



**EOS Bi-O Max**  
Seite 40-41 >



**EOS Bi-O Mat U**  
Seite 42-43 >



NEU!



EOS Bi-O Gracil / Gracil W

Seite 42-43 >




EOS Bi-O Invisio

Seite 42-43 >



EOS Mühlensauna

Seite 48-49 >



# :: ÜBERSICHT DER STEUERGERÄTE



**EOS Econ**

**D1**

Finnisch

Seite 52 >

**H1**

Bi-O

Seite 52 >



**EOS Econ**

**D2**

Finnisch

Seite 54 >

**H2**

Bi-O

Seite 54 >



**EOS Econ**

**D3**

Finnisch

Seite 56 >

**H3**

Bi-O

Seite 56 >



**EOS EmoTec**

**D**

Finnisch

Seite 60 >

**EOS EmoTec**

**H**

Bi-O

Seite 60 >



**EOS EmoStyle D**

Finnisch

Seite 62 >

**EOS EmoStyle H**

Bi-O

Seite 62 >



**EOS Econ I1**

Für Infrarot

Seite 90 >



**EOS EmoTec IR**

Für Infrarot

Seite 93 >



**EOS InfraStyle / InfraStyle i**

Für Infrarot

Seite 93 >





## EOS Econ

**D4**

Finnisch

Seite 58 >

**H4**

Bi-O

Seite 58 >



## EOS Econ

**S2**

Für Dampfbad

Seite 82 >



## EOS EmoStyle Hi

Bi-O

Seite 63 >



## EOS EmoTouch 3

Für Sauna, Dampfbad, Römisches Bad und Infrarot

Seite 64 >



# :: FINNISCHE SAUNAÖFEN

## WARUM EIN EOS SAUNAOFEN

- :: Know-how und Jahrzehnte lange Erfahrung des führenden Premium-Herstellers Europas.
- :: Die größte Leistungspalette von 3 bis 72 kW.
- :: Vielseitige Designauswahl in vielen Preislagen.
- :: Durchdachte Konstruktion bis ins Detail.
- :: Langlebige Konstruktion, sorgfältig ausgewählte Materialien.
- :: Laufende Prüfungen und Tests für die bestmögliche Sicherheit, extra lange Produktgarantie.
- :: „Made in Germany“ Qualität.





FÜR DIE KLASSISCHE FINNISCHE SAUNA



3,0

## EOS Mini W Wandofen


- :: Kompakter Wandofen für kleine Saunakabinen bis ca. 5 m<sup>3</sup>.
- :: Flache, platzsparende Konstruktion – nur 20 cm Bautiefe.
- :: 3,0 kW Leistung, einphasiger Netzanschluss 230 V 1N.
- :: Lieferbar mit Außenmantel in Edelstahl oder in Anthrazit-Perleffekt.
- :: Steinkorb mit ca. 8 kg Steinvolumen.



3,0

## EOS M3 W Wandofen

- :: Eingebaute Steuerung für schnelle, unkomplizierte Bedienung.
- :: Temperaturregelbereich 40 - 110 °C.
- :: Ideal für Saunakabinen bis ca. 5 m<sup>3</sup>.
- :: Sehr flache Bauweise – nur 20 cm Bautiefe.
- :: Dreimantel-Konstruktion aus Edelstahl, robust und langlebig.
- :: 3,0 kW Leistung, einphasiger Netzanschluss 230 V 1N.
- :: Steinkorb mit ca. 8 kg Steinvolumen.





# :: FINNISCHE SAUNAÖFEN

Ob eisiger Wintertag oder laue Sommernacht – ein Bad in der Sauna ist immer entspannend. Mit einem Ofen von EOS lässt es sich in einer rustikalen Massivholzsauna ebenso bequem genießen wie in einer modern gestalteten Elementsauna.

Schon das Basic Programm bietet Ihnen eine Auswahl an finnischen oder Verdampferöfen, welche je nach Leistungsvariante als Stand- oder Wandöfen zur Verfügung stehen.

EOS Saunaöfen zeichnen sich durch eine durchdachte Konstruktion, hochwertige Materialien und Qualität bis ins letzte Detail aus.

Die hervorragende Luftkonvektion der EOS Öfen sorgt für eine optimale Luftzirkulation in der Kabine und schafft so ein angenehmes Sauna-Klima. Natürlich werden alle Saunaöfen bei EOS inklusive spezieller Olivin Diabas Saunasteine geliefert.

| Modell                  | Artikel-Nr. | Außenmaße (H x B x T) | Leistung |
|-------------------------|-------------|-----------------------|----------|
| EOS Mini W<br>Edelstahl | 94.5650     | 500 x 300 x 215 mm    | 3,0 kW   |
| EOS Mini W<br>Anthrazit | 94.6028     |                       |          |
| EOS M3 W<br>Edelstahl   | 94.1921     | 600 x 300 x 200 mm    | 3,0 kW   |
| EOS M3 W<br>Anthrazit   | 94.7348     |                       |          |

# :: FINNISCHE SAUNAÖFEN

## QUALITÄT IM DETAIL

Wir verwenden für unsere Saunaöfen eine besonders hochwertige Pulverbeschichtung in Anthrazit-Perleffekt. Diese wird in einem aufwendigen Verfahren auf die Oberfläche aufgetragen und anschließend unter Einwirkung von sehr hohen Temperaturen eingebrannt. Es entsteht eine schöne, leicht schimmernde Oberfläche.

Sie ist deutlich kratzfester im Vergleich zum Nasslack und verleiht dem Saunaofen die zeitlos elegante, attraktive Erscheinung.

| Modell       | Artikel-Nr. | Außenmaße (H x B x T) | Leistung |
|--------------|-------------|-----------------------|----------|
| EOS Themat W | 94.5479     | 580 x 375 x 380 mm    | 4,5 kW   |
|              | 94.5480     |                       | 6,0 kW   |
|              | 94.5481     |                       | 7,5 kW   |
|              | 94.5482     |                       | 9,0 kW   |
| EOS 43FN     | 94.2234     | 710 x 420 x 360 mm    | 6,0 kW   |
|              | 94.2235     |                       | 7,5 kW   |
|              | 94.2236     |                       | 9,0 kW   |



4,5

6,0

7,5

9,0

## EOS Thermat W Wandofen

- :: Wandofen für private Saunakabinen von 5 bis ca. 14 m<sup>3</sup>.
- :: Mit elegantem Oberteil aus Aluminium-Druckguss.
- :: Hochwertige Pulverbeschichtung in Anthrazit-Perleffekt.
- :: Steinkorb mit ca. 15 kg Steinvolumen.



6,0

7,5

9,0

## EOS 43FN Wand-/ Standofen

- :: Saunaofen für private Saunakabinen von 6 bis ca. 14 m<sup>3</sup>.
- :: Kann als Wand- oder als Standmodell eingesetzt werden  
Wandaufhängung für bodenfreie Wandmontage enthalten.
- :: Hochwertige Pulverbeschichtung in Anthrazit-Perleffekt.
- :: Steinkorb mit ca. 15 kg Steinvolumen.






6,0

7,5

9,0

## EOS ThermoTec W Wandofen

- :: Wandofen für private Saunakabinen von 5 bis ca. 14 m<sup>3</sup>.
- :: Elegante geschwungene Abdeckung aus Aluminium-Druckguss mit Halterung für den optionalen Kräutertopf bzw. Aromawanne.
- :: Hochwertige, kratzfeste Pulverbeschichtung in Anthrazit-Perleffekt.
- :: Steinkorb mit ca. 18 kg Steinvolumen.



6,0

7,5

9,0

## EOS ThermoTec S Standofen

- :: Standofen für private Sauna auf Basis des EOS ThermoTec W.
- :: Elegante geschwungene Abdeckung aus Aluminium-Druckguss mit Halterung für den optionalen Kräutertopf bzw. Aromawanne.
- :: Hochwertige, kratzfeste Pulverbeschichtung in Anthrazit-Perleffekt.
- :: Steinkorb mit ca. 18 kg Steinvolumen.



Optionales Zubehör für ThermoTec Öfen finden Sie auf der Seite 49.

# :: FINNISCHE SAUNAÖFEN

## LUFTKONVEKTION


Das Wichtigste für die optimale Funktion einer Saunaaanlage ist die gute, stabile Luftkonvektion.

Die Luftkonvektion sorgt für eine schnelle Wärmeverteilung und somit für eine schnelle Aufheizzeit. Sie sorgt auch für einen konstanten Luftaustausch und für die nötige Kühlung des Saunaofens.

EOS Saunaöfen sind so konzipiert, dass sie die bestmögliche Luftkonvektion begünstigen und fördern. Die Heizelemente sind entweder komplett vom Steinkorb getrennt oder haben nur an den Spitzen Kontakt mit den Steinen. Zusätzlich sind extra große Luftkanäle an den Seiten vorgesehen.

Dadurch wird ein konstanter, stabiler Luftdurchlass ermöglicht. Die Heizelemente werden weniger belastet und halten so deutlich länger. Auch die Lebenszeit des gesamten Ofens wird so positiv beeinflusst.

Dabei haben EOS Saunaöfen eine für ihre Außengröße optimal ausbalancierte Steinmenge, die einerseits genug Raum für die Durchlüftung bietet und andererseits kräftige Aufgüsse ermöglicht.

A black EOS sauna heater is positioned in a wooden sauna. The heater has a stone basket on top filled with grey stones. The EOS logo is visible on the front. In the background, wooden slatted benches are visible.

| Modell          | Artikel-Nr. | Außenmaße (H x B x T) | Leistung |
|-----------------|-------------|-----------------------|----------|
| EOS ThermoTec W | 94.5688     | 600 x 375 x 380 mm    | 6,0 kW   |
|                 | 94.5689     |                       | 7,5 kW   |
|                 | 94.5690     |                       | 9,0 kW   |
| EOS ThermoTec S | 94.5684     | 780 x 375 x 380 mm    | 6,0 kW   |
|                 | 94.5685     |                       | 7,5 kW   |
|                 | 94.5686     |                       | 9,0 kW   |

# :: FINNISCHE SAUNAÖFEN

| Modell               | Artikel-Nr. | Außenmaße (H x B x T) | Leistung |
|----------------------|-------------|-----------------------|----------|
| EOS Filius W         | 94.5031     | 570 x 400 x 240 mm    | 4,5 kW   |
|                      | 94.5032     |                       | 6,0 kW   |
|                      | 94.5033     |                       | 7,5 kW   |
| EOS Filius Control W | 94.6038     | 570 x 400 x 240 mm    | 4,5 kW   |
|                      | 94.6039     |                       | 6,0 kW   |
|                      | 94.6040     |                       | 7,5 kW   |





4,5

6,0

7,5

## EOS Filius W Wandofen

- :: Saunaofen für kompakte Saunaanlagen.
- :: Sehr platzsparende Bauform – nur 24 cm Tiefe, direkte Montage an die Saunawand.
- :: Modernes, zeitloses Design. Oberteil aus gebürstetem Edelstahl, Außenmantel mit kratzfester Anthrazit-Perleffekt Pulverbeschichtung.
- :: Steinkorb mit ca. 8 kg Steinvolumen.



4,5

6,0

7,5

## EOS Filius Control W Wandofen

- :: Kompakter Wandofen mit eingebauter Steuerung (Temperaturregelung und Heizzeit).
- :: Steuereinheit oben für mehr Komfort und Sicherheit.
- :: Temperaturfühler direkt im Ofen integriert, keine separate Kabelverlegung.
- :: Steuereinheit links und rechts wechselbar.
- :: Steinkorb mit ca. 8 kg Steinvolumen.

# :: FINNISCHE SAUNAÖFEN



6,0

7,5

9,0

*Schutzreling optional  
erhältlich*

## EOS Gracil Standofen

- :: Sehr platzsparend - nur 25 cm Bautiefe.
- :: Außenmantel in Anthrazit-Perleffekt oder mit hochwertiger, kratzfester Pulverbeschichtung in Schwarz matt
- :: Flache Rückseite - optimal zur Aufstellung vor Glasflächen.
- :: Optionale Abdeckung für Rückseite in Schwarz oder Anthrazit.
- :: Vollwertiger 20 kg Steinkorb trotz kompakter Bautiefe



## EOS Gracil W Wandofen

- :: Sehr platzsparend - nur 27,5 cm Bautiefe.
- :: Wandmontage mit nur 3 cm Wandabstand.
- :: Außenmantel in Anthrazit-Perleffekt oder mit hochwertiger, kratzfester Pulverbeschichtung in Schwarz matt
- :: Optionale Schutzreling aus Holz mit Befestigung direkt am Ofen
- :: Vollwertiger 20 kg Steinkorb trotz kompakter Bautiefe



| Modell             | Art.-Nr. | Maße (H x B x T)   | Leistung |
|--------------------|----------|--------------------|----------|
| EOS Gracil         | 94.6755  | 760 x 505 x 250 mm | 6,0 kW   |
|                    | 94.6756  |                    | 7,5 kW   |
|                    | 94.6757  |                    | 9,0 kW   |
| EOS Gracil black   | 94.7243  |                    | 7,5 kW   |
|                    | 94.7244  |                    | 9,0 kW   |
| EOS Gracil W       | 94.7157  | 740 x 505 x 275 mm | 6,0 kW   |
|                    | 94.7158  |                    | 7,5 kW   |
|                    | 94.7159  |                    | 9,0 kW   |
| EOS Gracil W black | 94.7245  |                    | 7,5 kW   |
|                    | 94.7246  |                    | 9,0 kW   |





9,0  
10,5  
12,0

## EOS Cubo Avantgarde black

- :: Robuste, sehr stabile und servicefreundliche Konstruktion.
- :: Außenmantel mit exklusiver mattschwarzer Pulverbeschichtung.
- :: Dank der Designrückwand hat der Ofen eine einheitliche Rundum-Ansicht und kann optimal vor Glasflächen platziert werden.
- :: Mit Steinkorbaufsatz und inklusiven 15 kg Quarzsteinen. Die Quarzsteine werden auf die normalen 25 kg Steine aufgeschichtet.



EOS Cubo

EOS Cubo+

7,5  
9,0  
10,5  
12,0



EOS P1

EOS P1+

10,5  
12,0  
15,0

## EOS P1 / P1+ Standofen

- :: Standofen für gewerbliche Saunakabinen von 10 bis ca. 25 m<sup>3</sup>.
- :: Robuste, langlebige Konstruktion aus Edelstahl.
- :: Außenmantel Edelstahl (P1) oder Anthrazit-Perleffekt (P1+).
- :: Flache Bauweise – nur 38 cm Bautiefe.
- :: EOS P1 – Steinkorb mit ca. 30 kg Steinvolumen.
- :: EOS P1+ – extra großer Steinkorb für 40 kg Steine, verstellbare Füße.

## EOS Cubo/Cubo+ Standofen

- :: Eleganter Saunaofen für Saunen von 7 bis ca. 18 m<sup>3</sup>.
- :: Für private und gewerbliche Nutzung.
- :: Kompakte Außenmaße und flache Rückseite – optimal zur Aufstellung vor Glasflächen. Nur ca. 40 x 39 cm.
- :: Steinkorb komplett von den Heizstäben getrennt – verbesserte Luftkonvektion, keine Steinentnahme beim Wechsel der Heizstäbe. Robuste, langlebige Konstruktion.
- :: Hochwertige Pulverbeschichtung in Anthrazit-Perleffekt.
- :: Oberteil aus gebürstetem Edelstahl.
- :: Optionale Ofenschutzhalterung.
- :: EOS Cubo – Steinkorb mit ca. 25 kg Steinvolumen.
- :: EOS Cubo+ mit extra großem Steinkorb mit ca. 40 kg Steinvolumen.



### Rückwandabdeckung für EOS Cubo und EOS Cubo+ Öfen

Optionales Zubehör für EOS Cubo und EOS Cubo+ Saunaofen, zur Abdeckung der Rückseite bei Aufstellung z. B. vor Glasflächen.

# :: FINNISCHE SAUNAÖFEN

| Modell                          | Art.-Nr. | Maße (H x B x T)   | Leistung |
|---------------------------------|----------|--------------------|----------|
| EOS Cubo                        | 94.5073  | 720 x 400 x 385 mm | 7,5 kW   |
|                                 | 94.5074  |                    | 9,0 kW   |
|                                 | 94.6592  |                    | 10,5 kW  |
|                                 | 94.5075  |                    | 12,0 kW  |
| EOS Cubo+                       | 94.5974  | 950 x 400 x 385 mm | 7,5 kW   |
|                                 | 94.5975  |                    | 9,0 kW   |
|                                 | 94.5976  |                    | 10,5 kW  |
|                                 | 94.5977  |                    | 12,0 kW  |
| EOS Cubo<br>Avantgarde<br>black | 94.7109  | 720 x 400 x 385 mm | 9,0 kW   |
|                                 | 94.7369  |                    | 10,5 kW  |
|                                 | 94.7110  |                    | 12,0 kW  |
| EOS P1                          | 94.2830  | 720 x 630 x 380 mm | 10,5 kW  |
|                                 | 90.8775  |                    | 12,0 kW  |
|                                 | 90.8776  |                    | 15,0 kW  |
| EOS P1+                         | 94.6384  | 720 x 630 x 380 mm | 9,0 kW   |
|                                 | 94.6383  |                    | 10,5 kW  |
|                                 | 94.6382  |                    | 12,0 kW  |
|                                 | 94.6381  |                    | 15,0 kW  |

# :: FINNISCHE SAUNAÖFEN



| Modell                      | Art.-Nr. | Maße (H x B x T)      | Leistung |
|-----------------------------|----------|-----------------------|----------|
| EOS FinnRock                | 94.3931  | 760 x 413 x 385 mm    | 7,5 kW   |
|                             | 94.3932  |                       | 9,0 kW   |
|                             | 94.3933  |                       | 12,0 kW  |
| Dekorrückwand               | 94.5566  | für EOS FinnRock Öfen |          |
| EOS Saunadome II            | 94.5603  | 1000 x 400 x 400 mm   | 9,0 kW   |
|                             | 94.5604  |                       | 12,0 kW  |
|                             | 94.5605  |                       | 15,0 kW  |
|                             | 94.5606  |                       | 18,0 kW  |
| EOS Edge                    | 94.6976  | 980 x 350 x 350 mm    | 6,0 kW   |
|                             | 94.6977  |                       | 7,5 kW   |
|                             | 94.6978  |                       | 9,0 kW   |
| Seitenverkleidung Anthrazit | 94.7115  | für EOS Edge Öfen     |          |
| Seitenverkleidung Schwarz   | 94.7116  |                       |          |







7,5

9,0

12,0

## EOS FinnRock Standofen

- :: Hochwertiger Designer Standofen für private und gewerbliche Saunakabinen von 7 bis ca. 18 m<sup>3</sup>.
- :: Einzigartiges Design dank dem halboffenem Steinkorb mit Gitter an der Frontseite. Sehr kompakt – nur 40 x 39,5 cm Größe.
- :: Optionale Rückwandabdeckung in Anthrazit-Perleffekt.
- :: Optionale Ofenschutzhalterung.
- :: Robuste, langlebige Konstruktion aus Edelstahl.
- :: Saunasteine ohne direkten Kontakt mit den Heizstäben für optimale Luftkonvektion und vereinfachte Wartung.
- :: Extra großer Steinkorb mit 40 kg Volumen – für kräftige Aufgüsse und hohe Energiereserven.

## EOS Saunadome II Standofen

- :: Premium Saunaofen im einzigartigen „Tower“ Design für private und gewerbliche Saunakabinen von 10 bis ca. 30 m<sup>3</sup>.
- :: An allen Seiten offener Steinkorb ermöglicht auch seitliche Aufgüsse.
- :: Ideal für zentrale Platzierung, alle Seiten sehen gleich aus.
- :: Hohe Sicherheit – dank den besonders geformten Gitterlamellen bleiben die Steine immer sicher im Steinkorb.
- :: Sehr hohes Wärmespeichervermögen für kräftige, intensive Aufgüsse.
- :: 100 kg Steinkorb – ideal für besonders kräftige, intensive Aufgüsse und langanhaltende, gleichmäßige Wärme.



9,0

12,0

15,0

18,0



6,0

7,5

9,0

*Optionale Seitenverkleidung in Anthrazit oder Schwarz matt.*

## EOS Edge Standofen

- :: Hochwertiger Saunaofen im „Tower Design“ mit dem offenen Steinkorb an allen vier Seiten.
- :: Zeitlos elegantes Design und sehr kompakte Größe - nur 35 x 35 cm Platzbedarf.
- :: Gehäuse aus Edelstahl, verstellbare Füße.
- :: Optionale Seitenverkleidung in Anthrazit oder Schwarz matt.
- :: Steinkorb mit ca. 115 kg Steinvolumen.

### Halterungen für Schutzreling

Mit optionalen Halterungen können Sie eine Reling im eigenem Design direkt am Saunaofen befestigen.

7,5  
9,0  
10,5  
12,0



## EOS Euro Wand-/Standofen

- :: Hochwertiger Saunaofen für Saunen von 7 bis ca. 18 m<sup>3</sup>.
- :: Für private und gewerbliche Nutzung.
- :: Kann mit optionalen Füßen auch als Standofen verwendet werden.
- :: Kompakte und platzsparende Bauweise – 35 cm Bautiefe.
- :: Außenmantel Edelstahl, massive Graugussabdeckung.
- :: Steinkorb mit ca. 15 kg Steinvolumen.

## EOS EuroMax Standofen

- :: Standofen der Premium-Klasse für private und gewerbliche Saunakabinen von 9 bis ca. 25 m<sup>3</sup>.
- :: Besonders robuste, langlebige Konstruktion. Komplett aus Edelstahl.
- :: Elegant geschwungene Abdeckung aus Alu-Druckguss mit Halterungen für optionales Zubehör.
- :: 60 kg Steinkorb mit großen seitlichen Luftöffnungen sorgen für schnelle Aufheizzeit und kräftige Aufgüsse.
- :: Steinkorb komplett über den Heizstäben – keine Steinentnahme beim Wechsel der Heizstäbe.



*Aromawanne und Kräutertopf als Zubehör optional erhältlich.*



9,0  
12,0  
15,0

6,0  
7,5  
9,0  
10,5  
12,0



*EOS Zeus S*

*EOS Zeus SL*

## Zeus S / SL Standofen

- :: Saunaofen der Luxus-Klasse im einzigartigen, runden Design. Für private und gewerbliche Nutzung.
- :: Sehr stabile Stahlkonstruktion mit ca. 25 - 30 kg großem Steinkorb.
- :: Das massive, ringförmige Schutzreling im passenden Design ist als optionales Zubehör in 6 Holzarten erhältlich.
- :: Erhältlich im alternativen Design als EOS Zeus SL.
- :: Rotbraune Pulverbeschichtung in „Rost“ Optik.
- :: Auf Anfrage auch in den Farben Schwarz matt und Anthrazit-Perleffekt lieferbar.

# :: FINNISCHE SAUNAÖFEN

| Modell      | Art.-Nr. | Maße (H x B x T)       | Leistung |
|-------------|----------|------------------------|----------|
| EOS Euro    | 90.7686  | 610 x 460 x 350 mm     | 7,5 kW   |
|             | 90.7687  |                        | 9,0 kW   |
|             | 94.5185  |                        | 10,5 kW  |
|             | 94.8076  |                        | 12,0 kW  |
| Füße        | 90.7110  | Höhe inkl. Füße 760 mm |          |
| EOS EuroMax | 94.2320  | 900 x 500 x 500 mm     | 9,0 kW   |
|             | 94.2321  |                        | 12,0 kW  |
|             | 94.3882  |                        | 15,0 kW  |
| EOS Zeus S  | 94.7010  | Ø 450 x 1000 mm        | 6,0 kW   |
|             | 94.7011  |                        | 7,5 kW   |
|             | 94.7012  |                        | 9,0 kW   |
|             | 94.7013  |                        | 10,5 kW  |
|             | 94.7014  |                        | 12,0 kW  |
| EOS Zeus SL | 94.7015  | Ø 450 x 700 mm         | 6,0 kW   |
|             | 94.7016  |                        | 7,5 kW   |
|             | 94.7017  |                        | 9,0 kW   |
|             | 94.7018  |                        | 10,5 kW  |
|             | 94.7019  |                        | 12,0 kW  |



# :: FINNISCHE SAUNAÖFEN

| Modell              | Art.-Nr.       | Maße (HxBxT)                | Leistung |
|---------------------|----------------|-----------------------------|----------|
| EOS BlackRock       | 94.7140        | 830 x 555 x 555 mm          | 12,0 kW  |
|                     | 94.7141        |                             | 15,0 kW  |
|                     | 94.7142        |                             | 18,0 kW  |
| EOS BlackRock black | 94.7312        |                             | 12,0 kW  |
|                     | 94.7313        |                             | 15,0 kW  |
|                     | 94.7314        |                             | 18,0 kW  |
| Verdampfer          | 94.7230 / 7324 | 3,0 kW, anthrazit / schwarz |          |
| EOS 34.G Type 1     | 90.8586        | 950 x 750 x 530 mm          | 15,0 kW  |
|                     | 90.8587        |                             | 18,0 kW  |
|                     | 90.8588        |                             | 21,0 kW  |
| EOS 34.G Type 2     | 90.8589        | 950 x 1000 x 530 mm         | 24,0 kW  |
|                     | 90.8590        |                             | 27,0 kW  |
|                     | 90.8591        |                             | 30,0 kW  |
|                     | 90.8592        |                             | 36,0 kW  |
| EOS 34.G HD         | 94.7360        | 950 x 1000 x 530 mm         | 24,0 kW  |
|                     | 94.7361        |                             | 27,0 kW  |
|                     | 94.7362        |                             | 30,0 kW  |
|                     | 94.7363        |                             | 36,0 kW  |
| EOS Goliath         | 94.4805        | 825 x 960 x 470 mm          | 18,0 kW  |
|                     | 94.4806        |                             | 24,0 kW  |
|                     | 94.4807        |                             | 30,0 kW  |
|                     | 94.4808        |                             | 36,0 kW  |



## Zubehör



Aufsatzrahmen für zusätzliche 30 kg Steine für EOS 34.G Öfen.



Aufsatzrahmen für zusätzliche 30 kg Steine und Abschaltwippe mit Befestigung direkt am Ofen.



12,0

15,0

18,0



Abbildung zeigt  
EOS BlackRock Anthrazit

## EOS BlackRock Standofen

- :: Für anspruchsvollen gewerblichen Einsatz nutzbar.
- :: Kontrastreiches Design mit Seitenteilen in Anthrazit Perleffekt und Eckpfosten aus poliertem Edelstahl. Oberteil aus poliertem Edelstahl.
- :: Oder „Black Line“ Design mit Seitenteilen und Oberteil im edlen Schwarz Matt.
- :: Anschlusskasten im Ofen eingebaut - keine typische Rückseite, einheitliches Aussehen von allen Seiten. Ideal zur Aufstellung vor Glasflächen oder in der Mitte der Sauna.
- :: Dank einem optionellen Verdampfer 3,0 kW auch als Bi-O Version in Saunen mit Feuchtbetrieb einsetzbar. Nachrüstung vor Ort möglich
- :: Steinkorb mit ca. 40 kg Steinvolumen.

## EOS 34.G / 34.G HD Standofen

- :: Gewerblicher Saunaofen für große Saunakabinen bis ca. 75 m<sup>3</sup>.
- :: Verbesserte Luftkonvektion ermöglicht schnelle Aufheizzeit und sehr effizienten Betrieb.
- :: Sehr robuste, verwindungssteife Konstruktion, komplett aus Edelstahl - enorm zuverlässig und langlebig.
- :: Saunasteine ohne Kontakt mit Heizstäben. Innovative V-Lamellen unter dem Steinkorb dienen als Auffangwanne für Aufgusswasser und gewährleisten dabei den Durchsatz der heißen Luft.
- :: Optionaler Aufsatzrahmen für zusätzliche 30 - 45 kg Steine.
- :: **EOS 34.G HD:** „Heavy-Duty“ Version mit serienmäßiger Verdrahtung mit Kupferstrom-Schienen und damit besonders geeignet für den intensiven gewerblichen Einsatz.



15,0

18,0

21,0

24,0

27,0

30,0

36,0

- Größe 1: 15,0 - 21,0 kW (30 kg Steinvolumen)  
- Größe 2: 24,0 - 36,0 kW (45 kg Steinvolumen)

18,0

24,0

30,0

36,0



## EOS Goliath Standofen

- :: Designer Saunaofen für große Saunakabinen bis ca. 75 m<sup>3</sup>.
- :: Für sehr intensive, anspruchsvolle gewerbliche Nutzung.
- :: Elegantes, modernes Design – ideal für gewerbliche Saunaaanlagen der gehobenen Klasse, mit hohen Anforderungen an Design und Performance.
- :: Rundum überarbeitete und verbesserte Konstruktion mit perfekter Balance zwischen dem sehr großen Steinkorb und vergrößerten Luftkanälen.
- :: Optionale Halterung ermöglicht Montage einer Schutzreling direkt am Ofen.
- :: Hochwertige kratzfeste Pulverbeschichtung in Anthrazit-Perleffekt, obere Abdeckung aus gebürstetem Edelstahl.
- :: Extra großer Steinkorb mit ca. 75 kg Steinvolumen.



### Halterungen für Schutzreling

Mit optionalen Halterungen können Sie eine Reling im eigenen Design direkt am EOS Goliath Ofen befestigen.



# :: FINNISCHE SAUNAÖFEN

| Modell     | Art.-Nr. | Maße (H x B x T) | Leistung |
|------------|----------|------------------|----------|
| EOS Orbit  | 94.6419  | Ø 750 x 810 mm   | 12,0 kW  |
|            | 94.6420  |                  | 15,0 kW  |
|            | 94.6421  |                  | 18,0 kW  |
|            | 94.6422  |                  | 21,0 kW  |
|            | 94.6423  |                  | 24,0 kW  |
| EOS Zeus   | 94.6452  | Ø 750 x 1250 mm  | 12,0 kW  |
|            | 94.6453  |                  | 16,0 kW  |
|            | 94.6454  |                  | 20,0 kW  |
|            | 94.6455  |                  | 24,0 kW  |
|            | 94.6457  |                  | 30,0 kW  |
|            | 94.6458  |                  | 36,0 kW  |
| EOS Zeus L | 94.6695  | Ø 750 x 790 mm   | 12,0 kW  |
|            | 94.6696  |                  | 16,0 kW  |
|            | 94.6697  |                  | 20,0 kW  |
|            | 94.6698  |                  | 24,0 kW  |
|            | 94.6699  |                  | 30,0 kW  |
|            | 94.6700  |                  | 36,0 kW  |

## Holzreling für EOS Zeus Saunaöfen

|                          |         |
|--------------------------|---------|
| Holzreling 360° Nussbaum | 94.6598 |
| Holzreling 270° Nussbaum | 94.6597 |
| Holzreling 360° Abachi   | 94.6606 |
| Holzreling 270° Abachi   | 94.6605 |

## Holzreling für EOS Orbit Saunaöfen

|                          |         |
|--------------------------|---------|
| Holzreling 360° Nussbaum | 94.6900 |
| Holzreling 270° Nussbaum | 94.6894 |
| Holzreling 360° Abachi   | 94.6896 |
| Holzreling 270° Abachi   | 94.6890 |

| Modell   | Art.-Nr. | Maße (H x B x T)     | Leistung |
|----------|----------|----------------------|----------|
| EOS Mega | 94.6909  | 1000 x 1200 x 800 mm | 42,0 kW  |
|          | 94.6908  |                      | 48,0 kW  |
|          | 94.6907  |                      | 54,0 kW  |
|          | 94.6906  |                      | 60,0 kW  |
|          | 94.6905  |                      | 72,0 kW  |



## EOS Zeus / Zeus L Standofen



- :: Designer Saunaofen für große Saunakabinen bis ca. 75 m<sup>3</sup>.
- :: Für intensive, anspruchsvolle gewerbliche Nutzung.
- :: Einzigartiges rundförmiges Design mit Spezialbeschichtung in Rostoptik (rotbraun matt).
- :: Erhältlich im alternativen Design als **EOS Zeus L**.
- :: Auf Wunsch auch in Anthrazit Perleffekt lieferbar.
- :: Optionale rundförmige Designer Schutzreling aus massivem, handgefertigten Holz – erhältlich in 270° und in 360° in verschiedenen Holzarten (Abachi, Nussbaum, Ahorn, Hemlock, Zierbelkiefer) – perfekt abgestimmt auf das Ofendesign. Ø 940 mm.
- :: Gehäuse aus massivem 8 mm Stahl – enorm stabil und langlebig.
- :: Steinkorb für bis zu ca. 100 kg Steine.
- :: Ideal für Event-Saunaanlagen und Aufgusszeremonien.

## EOS Orbit Standofen

- :: Designer Saunaofen für große Saunakabinen bis ca. 40 m<sup>3</sup>.
- :: Zeitlos klassisches, rundförmiges Design in Anthrazit-Perleffekt.
- :: Optionale rundförmige Designer Schutzreling aus massivem Abachi Holz. Optimal abgestimmt auf das Ofendesign.
- :: Verstärkte Konstruktion aus hochwertigem Edelstahl – speziell optimiert für starke Luftkonvektion. Sehr robust und langlebig.
- :: Steinkorb für bis zu ca. 40 kg Steine.
- :: Ideal für zentrale Aufstellung. Kabelanschluss auf der Unterseite.



12,0

15,0

18,0

21,0

24,0



42,0

48,0

54,0

60,0

72,0

## EOS Mega Standofen

- :: Einzigartiger Saunaofen für sehr große Saunen bis 160 m<sup>3</sup>.
- :: Einmalige Leistungspalette von 42 kW bis 72 kW.
- :: Extra-verstärkte Konstruktion aus Edelstahl mit Optimierung für sehr große gewerbliche Event-Saunen mit intensiven Aufguss-Zeremonien.
- :: Optimales Verhältnis zwischen Steinvolumen und Luftkonvektion für schnelle Aufheizzeiten und kräftige Aufgüsse.
- :: Steinkorb mit ca. 120 kg Volumen.
- :: Einzigartige V-Lamellen für schnelle und vollständige Verdampfung beim Aufguss.
- :: Durch einheitliches Aussehen von allen Seiten kann vor Glasflächen oder in der Mitte der Sauna aufgestellt werden.

**Der stärkste elektrische  
Saunaofen der Welt!**



9,0

12,0

## EOS Invisio XL Unterbankofen

- :: Unterbankofen für die private und gewerbliche Sauna.
- :: Sehr platzsparend, nur 10 cm Abstand zur Trennwand dank einzigartiger Unterbankkonstruktion.
- :: Integrierte Aufgussrinne über die gesamte Ofenbreite für gleichmäßige und intensive Aufgüsse.
- :: Extra großer Steinkorb mit bis zu 100 kg Steinvolumen.



6,0

9,0

12,0

## EOS Invisio Midi Unterbankofen

- :: Unterbankofen, platzsparende Bautiefe – nur 38 cm.
- :: Kompakte Baugröße mit 20 kg Steinkorb.



3,0

4,5

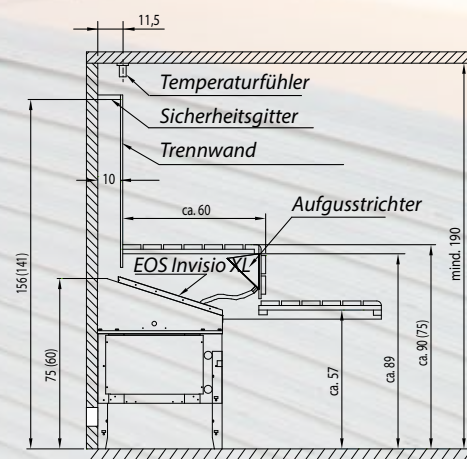
6,0

## EOS Invisio Mini Unterbankofen

- :: Extra kompakte Ausführung für Saunananlagen bis 8 m<sup>3</sup>.
- :: Steinkorb mit ca. 15 kg Steinvolumen.



Montagebeispiel EOS Invisio XL



# :: FINNISCHE SAUNAÖFEN

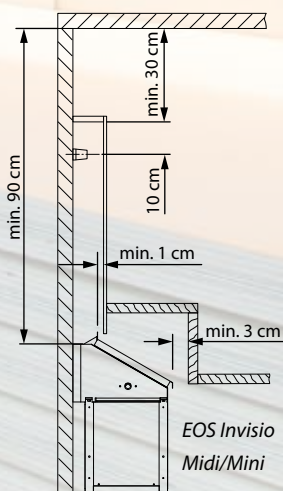
Mit der EOS Invisio Baureihe stellt EOS eine einzigartige Serie von unsichtbar montierten Unterbanköfen vor.

Die EOS Invisio Saunaöfen werden nahezu unsichtbar unter den Saunaliegen untergebracht und durch eine zusätzliche Wand mit nur **10 cm** Abstand zur Saunawand abgetrennt.

Dank dieser einzigartigen Konstruktion bieten diese Öfen eine sehr hohe Sicherheit – ein direkter Kontakt mit dem Ofen ist nicht möglich und im Vergleich zu den klassischen Standöfen spart man wertvollen Platz. So passt in vielen Fällen eine zusätzliche Liege in die Kabine und die Sauna wirkt geräumiger.

Trotz der versteckten Installation ist der klassische Aufguss natürlich weiterhin möglich. Alle Invisio Öfen werden mit einem Aufgussstrichter und Silikonschlauch geliefert. Das Aufgusswasser wird über ein Spezialgitter über die gesamte Ofenbreite verteilt, was für schnelle und gleichmäßige Verdampfung sorgt.

Montagebeispiel EOS Invisio Midi



| Modell                     | Art.-Nr. | Maße (H x B x T)    | Leistung |
|----------------------------|----------|---------------------|----------|
| EOS Invisio XL             | 94.5522  | 800 x 1160 x 580 mm | 9,0 kW   |
|                            | 94.6390  |                     | 12,0 kW  |
| EOS Invisio XL Anthrazit   | 94.5816  |                     | 9,0 kW   |
|                            | 94.6391  |                     | 12,0 kW  |
| EOS Invisio Midi           | 94.5786  | 650 x 1160 x 380 mm | 6,0 kW   |
|                            | 94.5787  |                     | 9,0 kW   |
|                            | 94.5788  |                     | 12,0 kW  |
| EOS Invisio Midi Anthrazit | 94.5813  |                     | 6,0 kW   |
|                            | 94.5814  |                     | 9,0 kW   |
|                            | 94.5815  |                     | 12,0 kW  |
| EOS Invisio Mini           | 94.5708  | 650 x 660 x 380 mm  | 3,0 kW   |
|                            | 95.5709  |                     | 4,5 kW   |
|                            | 95.5710  |                     | 6,0 kW   |
| EOS Invisio Mini Anthrazit | 94.5810  |                     | 3,0 kW   |
|                            | 94.5811  |                     | 4,5 kW   |
|                            | 94.5812  |                     | 6,0 kW   |



# :: FINNISCHE SAUNAÖFEN

## UNSICHTBARE MONTAGE – PLATZSPAREND UND SICHER

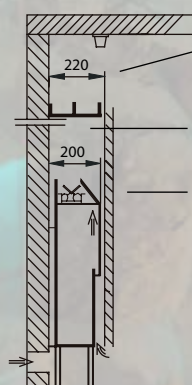
Saunaöfen der EOS 46.U Serie bieten Ihnen gleich zwei wichtige Vorteile – sie werden unsichtbar hinter einer Trennwand montiert, die nur 22 cm Wandabstand hat und somit wertvollen Platz in der Saunakabine spart. So wird Ihnen mehr Platz für Saunaliegen zur Verfügung stehen. Wie auf dem Beispielfoto auf dieser Seite. Mit nur 20 cm Bautiefe sind die EOS 46.U Öfen die flachsten auf dem Markt.

Gleichzeitig bietet Ihnen diese Konstruktion eine besonders hohe Sicherheit – kein Risiko der Berührung des Saunaofens. Das entlang der Oberkante der Trennwand über dem Ofen installierte Sicherheitsgitter verhindert effektiv, dass Gegenstände unbeabsichtigt auf den Ofen herunterfallen können.

Selbstverständlich brauchen Sie dabei auf den traditionellen Aufguss nicht zu verzichten. Im Lieferumfang ist der Aufgussstrichter mit dem dazugehörigen Schlauch bereits enthalten. Das Aufgusswasser wird dank einer speziellen Rinne über die gesamte Breite verteilt.

| Modell           | Art.-Nr. | Maße (H x B x T)    | Leistung |
|------------------|----------|---------------------|----------|
| EOS 46.U         | 94.4887  | 870 x 1120 x 200 mm | 6,0 kW   |
|                  | 94.4888  |                     | 7,5 kW   |
|                  | 94.4889  |                     | 9,0 kW   |
|                  | 90.8608  |                     | 12,0 kW  |
| EOS 46.U XL      | 94.7219  | 870 x 1440 x 200 mm | 15,0 kW  |
|                  | 94.7220  |                     | 18,0 kW  |
| EOS 46.U Compact | 94.6707  | 870 x 920 x 200 mm  | 6,0 kW   |
|                  | 94.4250  |                     | 7,5 kW   |

### Montagebeispiel EOS 46.U Saunaofen

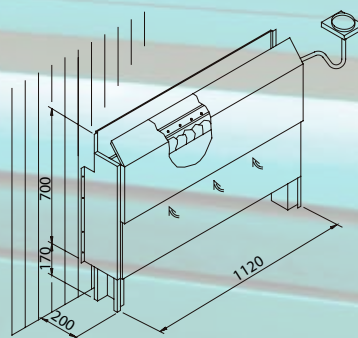


Mit nur 22 cm Platzbedarf sparen Sie wertvollen Platz in der Saunakabine.

Das Sicherheitsgitter verhindert, dass Gegenstände unbeabsichtigt auf den Ofen fallen.

Der Ofen wird unsichtbar hinter einer Trennwand montiert. Somit ist kein direkter Kontakt mit dem Ofen möglich.

Dank dem mitgelieferten Aufgussstrichter sind jederzeit Aufgüsse möglich, das Wasser wird durch die Aufgussrinne über die gesamte Breite verteilt.





## EOS 46.U / EOS 46.U XL

- :: Saunaofen für unsichtbare Montage hinter einer Trennwand.
- :: Auch für intensive gewerbliche Nutzung geeignet.
- :: Nur 20 cm tief – spart wertvollen Platz in Ihrer Sauna.
- :: Sehr robuste, langlebige Konstruktion, komplett aus Edelstahl.
- :: Hohe Sicherheit dank unsichtbarer Installation.
- :: Aufgussrinne über die gesamte Ofenbreite für optimale Wasserverteilung bei einem Aufguss
- :: Inkl. Zubehör: Aufgussstrichter mit 1 m Silikonschlauch, Sicherheitsgitter aus Edelstahl 1200 mm (EOS 46.U), 1600 mm (EOS 46.U XL), 6 m Anschlusskabel.
- :: Steinkorb mit ca. 15 kg Steinvolumen (46.U) bzw. ca. 20 kg (46.U XL).



## EOS 46.U Compact

- :: Standofen für die private und gewerbliche Sauna.
- :: Sehr flach, nur 20 cm Einbautiefe.
- :: Inkl. Sicherheitsgitter, Aufgussstrichter und Anschlusskabel.
- :: Kompaktes Modell mit nur 92 cm Breite.
- :: Steinkorb mit ca. 10 kg Steinvolumen.



# :: BI-O SAUNAÖFEN







## SAUNAÖFEN MIT VERDAMPFER



3,0

## EOS Bi-O Mini W Wandofen

- :: Kombi-Wandofen für die Kleinsauna, 230 V 1N Anschluss.
- :: Sehr kompakte und platzsparende Bauform.
- :: Verdampferleistung 0,75 kW. Dank dem eingebauten Verdampfer ermöglicht dieser Ofen flexible Klimaformen, wie das Feuchte-Warmluftbad, Kräuterdampfbad oder Warmluftbad.
- :: Lieferbar mit Außenmantel in Edelstahl oder in Anthrazit-Perleffekt.
- :: Steinkorb mit ca. 8 kg Steinvolumen.



4,5

6,0

7,5

## EOS Bi-O Filius W Wandofen

- :: Kompakter Wandofen mit extra flacher Bauform.
- :: Nur 24 cm Bautiefe, direkte Montage an die Saunawand.
- :: Modernes, geradliniges Design. Robuste, langlebige Konstruktion.
- :: Kräuterschale zur Aufnahme von Kräutern, ätherischen Ölen und Essenzen.
- :: Verdampfer 1,5 kW, links und rechts montierbar.
- :: Steinkorb mit ca. 8 kg Steinvolumen.





# :: BI-O SAUNAÖFEN

## BI-O SAUNAÖFEN – SAUNAKLIMA NACH IHREM WUNSCH

Heute klassisch-finnische Sauna, morgen gemütliches Warmluftbad und übermorgen ein anregendes Kräuterdampfbad. Mit einem EOS Verdampfersystem lässt sich die Sauna ganz einfach in ein abwechslungsreiches Feuchte-Warmluftbad oder eine luxuriöse Beauty-Oase verwandeln. Bei EOS Saunaöfen mit integriertem Verdampfer tritt der Dampf neben den Saunasteinen aus. So verteilt er sich optimal in der Kabine. Öle und Essenzen finden in der mitgelieferten Verdampferschale Platz, die das Saunabad zu einem aromatisch duftenden Erlebnis für die Sinne macht.

Alle EOS Bi-O Saunaöfen verfügen über eine Wassermangelerkennung und Trockengehschutz.

| Modell                    | Art.-Nr. | Maße (H x B x T)   | Leistung |
|---------------------------|----------|--------------------|----------|
| EOS Bi-O Mini W Edelstahl | 94.2444A | 660 x 300 x 200 mm | 3,0 kW   |
| EOS Bi-O Mini W Anthrazit | 94.6027  |                    |          |
| EOS Bi-O Filius W         | 94.5144A | 575 x 470 x 240 mm | 4,5 kW   |
|                           | 94.5145A |                    | 6,0 kW   |
|                           | 94.5146  |                    | 7,5 kW   |



# :: BI-O SAUNAÖFEN

| Modell                   | Art.-Nr. | Maße (H x B x T)   | Leistung |
|--------------------------|----------|--------------------|----------|
| EOS Bi-O Themat W        | 94.5484  | 760 x 450 x 380 mm | 6,0 kW   |
|                          | 94.5485  |                    | 7,5 kW   |
|                          | 94.5486  |                    | 9,0 kW   |
| EOS Bi-O Tec W Anthrazit | 94.2605A | 600 x 450 x 380 mm | 6,0 kW   |
|                          | 94.2606A |                    | 7,5 kW   |
|                          | 94.2607A |                    | 9,0 kW   |
| EOS Bi-O Tec W Edelstahl | 94.2608A | 600 x 450 x 380 mm | 6,0 kW   |
|                          | 94.2609A |                    | 7,5 kW   |
|                          | 94.2610A |                    | 9,0 kW   |





6,0

7,5

9,0

## EOS Bi-O Thermat W Wandofen

- :: Preiswerter Saunaofen mit seitlich eingebautem Verdampfer.
- :: Modernes Design dank Aluminium-Druckguss Abdeckung und Pulverbeschichtung in Anthrazit-Perleffekt.
- :: Verdampfer 1,5 kW mit ca. 5 l Volumen, manuelle Befüllung.
- :: Steinkorb mit ca. 15 kg Steinvolumen.



6,0

7,5

9,0

## EOS Bi-O Tec W Wandofen

- :: Hochwertiger Saunaofen mit seitlich eingebautem Verdampfer.
- :: Elegant geschwungene Aluminium-Druckguss-Abdeckung.
- :: Innenmantel aus Edelstahl, Exterieur in Anthrazit-Perleffekt oder in Edelstahl blank poliert.
- :: Kräuterschale zur Aufnahme von Kräutern, ätherischen Ölen und Essenzen direkt am Verdampferausgang.
- :: Verdampfer 1,5 - 2 kW mit ca. 5 l Volumen, manuelle Befüllung.
- :: Optionales Zubehör: Kräutertopf, Aromawanne, usw. (Seite 49).



## EOS Bi-O Gracil Standofen

- :: Saunaheizgerät mit integriertem Verdampfer.
- :: Verdampfer 1,5 kW mit ca. 2 l Volumen, manuelle Befüllung, mit Abschaltung bei Wassermangel. Tank: Aluminium (alternativ in Edelstahl).
- :: Platzsparender Saunaofen, optimal zur Platzierung in schmalen Kabinen - nur 25 cm Bautiefe.
- :: Standmodell mit robustem Sockel aus Edelstahl, mit integrierter Tropfwanne.
- :: Flache Rückseite - optimal zur Aufstellung vor Glasflächen.
- :: Elegantes, geradliniges Design.
- :: Robustes Oberteil aus gebürstetem Edelstahl.
- :: Außenmantel mit Stahlblech, mit hochwertiger, kratzfester Pulverbeschichtung in Schwarz Matt oder Anthrazit Perleffekt.
- :: Optionale Abdeckung für Rückseite in Schwarz oder Anthrazit Perleffekt.
- :: Optionale Schutzreling aus Abachi mit Halterung erhältlich.
- :: Vollwertiger 20 kg Steinkorb trotz kompakter Bautiefe.



## EOS Bi-O Gracil W Wandofen

- :: Saunaheizgerät mit integriertem Verdampfer.
- :: Verdampfer 1,5 kW mit ca. 2 l Volumen, manuelle Befüllung, mit Abschaltung bei Wassermangel. Tank: Aluminium (alternativ in Edelstahl).
- :: Platzsparender Saunaofen, optimal zur Platzierung in schmalen Kabinen - nur 27,5 cm Bautiefe.
- :: Wandmontage mit nur 3 cm Wandabstand.
- :: Wandmodell aus Edelstahl, mit integrierter Tropfwanne.
- :: Elegantes, geradliniges Design.
- :: Robustes Oberteil aus gebürstetem Edelstahl.
- :: Außenmantel mit Stahlblech, mit hochwertiger, kratzfester Pulverbeschichtung in Schwarz Matt oder Anthrazit Perleffekt.
- :: Optionale Schutzreling aus Holz mit direkter Montage am Ofen erhältlich.
- :: Vollwertiger 20 kg Steinkorb trotz kompakter Bautiefe.



# :: BI-O SAUNAÖFEN



| Modell                     | Art.-Nr. | Maße (H x B x T)   | Leistung |
|----------------------------|----------|--------------------|----------|
| EOS Bi-O<br>Gracil         | 94.6986A | 760 x 560 x 250 mm | 6,0 kW   |
|                            | 94.6987A |                    | 7,5 kW   |
|                            | 94.6988A |                    | 9,0 kW   |
| EOS Bi-O<br>Gracil black   | 94.7247  |                    | 7,5 kW   |
|                            | 94.7248  |                    | 9,0 kW   |
| EOS Bi-O<br>Gracil W       | 94.7160A | 740 x 560 x 275 mm | 6,0 kW   |
|                            | 94.7161A |                    | 7,5 kW   |
|                            | 94.7162A |                    | 9,0 kW   |
| EOS Bi-O<br>Gracil W black | 94.7327  |                    | 7,5 kW   |
|                            | 94.7328  |                    | 9,0 kW   |

| Modell              | Art.-Nr. | Maße (H x B x T)   | Leistung |
|---------------------|----------|--------------------|----------|
| EOS Bi-O Cubo       | 94.5922  | 950 x 400 x 395 mm | 7,5 kW   |
|                     | 94.5923  |                    | 9,0 kW   |
|                     | 94.5924  |                    | 10,5 kW  |
|                     | 94.5925  |                    | 12,0 kW  |
| EOS Bi-O Cubo black | 94.7276  |                    | 9,0 kW   |
|                     | 94.7277  |                    | 12,0 kW  |
| EOS Bi-O Max        | 94.2317  | 900 x 500 x 500 mm | 9,0 kW   |
|                     | 94.2318  |                    | 12,0 kW  |
|                     | 94.3922  |                    | 15,0 kW  |

# :: BI-O SAUNAÖFEN

7,5  
9,0  
10,5  
12,0



## EOS Bi-O Cubo Standofen

- :: Standmodell, für private und gewerbliche Nutzung.
- :: Flache Rückwand mit versenktem Anschlusskasten – optimal für die Aufstellung vor Glasflächen.
- :: Modernes, geradliniges Design. Abdeckung aus gebürstetem Edelstahl, Außenmantel in Anthrazit-Perleffekt.
- :: Außenmantel in Anthrazit-Perleffekt oder mit hochwertiger, kratzfester Pulverbeschichtung in Schwarz matt („Black Line“ Design).
- :: Innovative Konstruktion – Verdampfer unter dem Ofen, dadurch sehr kompakte Bauform, nur 40 x 39,5 cm.
- :: Kräftiger 2 kW Verdampfer, ca. 7 l Wassertank.
- :: Mit Kräuterschale für Kräuter und Essenzen.
- :: Manuelle Nachfüllung, automatische Wasserversorgung mit dem optionalen FWA03 Compact Gerät möglich.
- :: Steinkorb mit ca. 25 kg Steinvolumen.

9,0  
12,0  
15,0



## EOS Bi-O Max Standofen

- :: Saunaofen der Premium-Klasse mit eingebautem Verdampfer.
- :: Geeignet auch für den gewerblichen Einsatz.
- :: Zeitlos klassisches Design, Abdeckung und Frontblende aus Alu-Druckguss, Anthrazit-Perleffekt Pulverbeschichtung.
- :: Bewährte Konstruktion – robust, langlebig und enorm zuverlässig. Komplette aus hochwertigem Edelstahl.
- :: Extra großer Steinkorb mit ca. 60 kg Steinvolumen.
- :: Steinkorb direkt über den Heizstäben – dadurch optimale Luftkonvektion und hohe Wartungsfreundlichkeit.
- :: Optimierte Verhältnis von Strahlungs- und Konvektionswärme durch die große Steinmenge und extra große seitliche Luftkanäle.
- :: Kräftiger 2 kW Verdampfer, manuelle Nachfüllung, automatische Wasserversorgung optional möglich.
- :: Kräutertopf mit Designaufhängung und Aromawanne/Kräutertopf mit Aufhängung als innovatives Zubehör optional erhältlich (Seite 49).



7,5

9,0

12,0



## EOS Bi-O Mat U Hinterwandofen

- :: Kombi-Hinterwandofen mit seitlich eingebautem Verdampfer.
- :: Für private und gewerbliche Nutzung.
- :: Spezielle, extra flache Konstruktion für unsichtbare Installation – nur 22 cm Platzbedarf bis zur Trennwand.
- :: Robuste, langlebige Konstruktion, komplett aus Edelstahl
- :: Verdampfer 1,5 kW (bei 12 kW Modell – 2 kW) links (auf Anfrage auch rechts).
- :: Wassertank mit ca. 5 l Füllmenge, manuelle Befüllung.
- :: Automatische Nachfüllung mit optionalem FWA01 Gerät möglich
- :: Trockengehschutz mit akustischer Warnmeldung.
- :: Mit umfangreichem Zubehör: Sicherheitsgitter, Aufgussstrichter mit Silikonschlauch, vormontiertes Anschlusskabel.
- :: Steinkorb mit ca. 15 kg Steinvolumen.

2,0

3,0

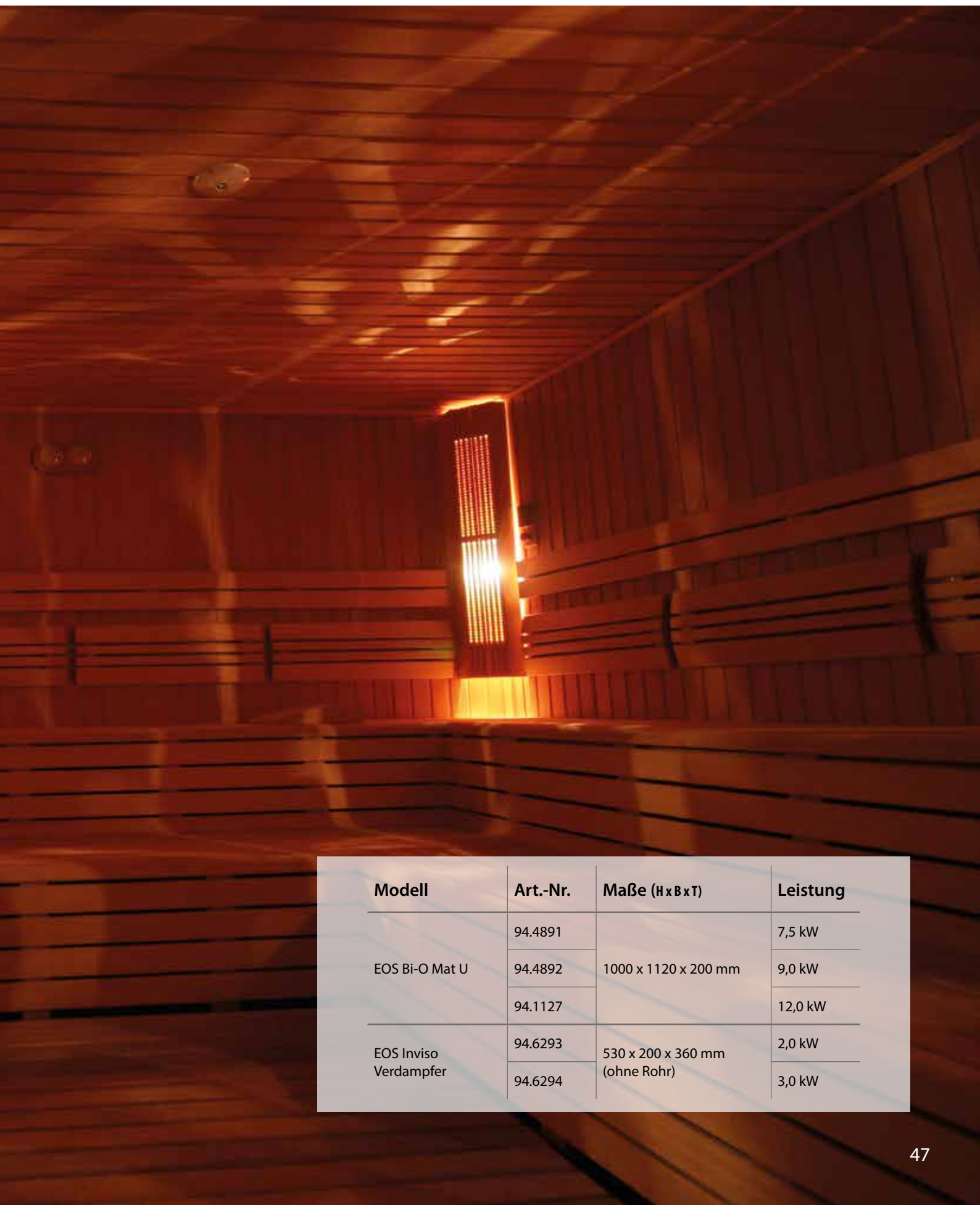


## EOS Bi-O Invisio Verdampfer

- :: Externer Verdampfer für alle EOS Invisio Unterbanköfen.
- :: Der Verdampfer kann links bzw. rechts auf dem Invisio Ofen montiert werden. Spätere Nachrüstung möglich.
- :: Erhältlich in 2,0 kW und in 3,0 kW Leistungen.
- :: Wassertank besteht aus hochwertigem Edelstahl und fasst ca. 12 l.
- :: Verdampfer ist mit einem Trockengehschutz und akustischem Warnsignal bei Wassermangel ausgestattet.
- :: Dampfaustrittsrohr aus Edelstahl mit Kräuterschale und Kräutersieb im Lieferumfang enthalten.
- :: Manuelle Befüllung. Automatische Befüllung optional möglich. Für die automatische Wassernachfüllung empfehlen wir das optional erhältliche Gerät FWA01 Compact.
- :: Das Wasserauslassventil ist mit zwei Anschlusstüllen ausgestattet, um den gleichzeitigen Anschluss von FWA01 Compact und Wasserablauf zu ermöglichen.
- :: Mit Überhitzungsschutz. Komplett aus Edelstahl.

*Montagebeispiel am EOS Invisio XL.  
Saunaofen gehört nicht zum Lieferumfang.*

# :: BI-O SAUNAÖFEN




| Modell                | Art.-Nr. | Maße (H x B x T)                  | Leistung |
|-----------------------|----------|-----------------------------------|----------|
| EOS Bi-O Mat U        | 94.4891  | 1000 x 1120 x 200 mm              | 7,5 kW   |
|                       | 94.4892  |                                   | 9,0 kW   |
|                       | 94.1127  |                                   | 12,0 kW  |
| EOS Inviso Verdampfer | 94.6293  | 530 x 200 x 360 mm<br>(ohne Rohr) | 2,0 kW   |
|                       | 94.6294  |                                   | 3,0 kW   |

# :: ZUBEHÖR FÜR SAUNAÖFEN

| Modell                     | Art.-Nr. |
|----------------------------|----------|
| Aromawanne mit Aufhängung  | 94.4884  |
| Kräutertopf mit Aufhängung | 94.4885  |
| Kräutertopf "Wave"         | 94.4221  |



 TIPP: Frische Limone in dünne Scheiben schneiden und in die mit Wasser gefüllte Aromawanne legen.





## Aromawanne mit Aufhängung

- :: Große Verdunstungsfläche.
- :: Aus hochwertigem sandbestrahlten Edelstahl.
- :: Mit Aufhängung, sofort einsatzbereit.
- :: Sehr einfache und schnelle Montage.
- :: Passend für die Saunaöfen EOS ThermoTec S/W, EOS Bi-O Tec, EOS EuroMax, EOS Bi-O Max, Germanius.



## Kräutertopf mit Aufhängung

- :: Große Schale, ideal für Kräuter, Essenzen und Duftstoffe, auch für Salzkristalle.
- :: Aus hochwertigem Edelstahl, ca. 0,6 l Volumen.
- :: Mit Aufhängung, sofort einsatzbereit.
- :: Sehr einfache und schnelle Montage.
- :: Passend für die Saunaöfen EOS ThermoTec S/W, EOS Bi-O Tec, EOS EuroMax, EOS Bi-O Max.
- :: Alternativ auch als „Multicup“ Modell mit Wandbefestigung erhältlich. Mit und ohne Kräutersieb.



## Kräutertopf "Wave"

- :: Elegante geschwungene Aufhängung aus hochwertigem Edelstahl mit großem Kräutertopf. Sehr einfache Montage.
- :: Erweitert die Bademöglichkeiten – der Kräutertopf kann z. B. für Duftstoffe, Kräuter und Salz verwendet werden.
- :: Passend für die Saunaöfen: EOS Germanius und EOS Bi-O Germanius, EOS Cubo, EOS Cubo+, EOS Cubo Avantgarde black und EOS Bi-O Cubo sowie für EOS EuroMax, EOS Bi-O Max, EOS Bi-O Tec, EOS ThermoTec W und S.

**Modell****Art.-Nr.**

Restwasserauffangwanne

94.5425

FWA 01 Compact

94.4845

FWA 03 Compact

94.6071


Zusatzverdampfer

94.4742

# :: ZUBEHÖR FÜR BI-O ÖFEN

## Restwasserauffangwanne

- :: Kunststoff-Auffangwanne mit integriertem Griff.
- :: Für EOS Bi-O Saunaöfen mit Verdampfer.
- :: Zum Auffangen von Restwasser aus dem Verdampfer.



## FWA 01 / FWA 03 Festwasseranschluss

- :: Für die automatische Befüllung des Verdampfers aus dem Wasserleitungsnetz.
- :: Besonders praktisch bei gewerblicher Nutzung.
- :: Einfache Montage entweder am Saunaofen oder an der Saunawand.
- :: Inkl. Flexschlauch und 1/2"-Gewinde-Anschluss.
- :: Funktioniert mechanisch, kein Elektroanschluss notwendig.

## Zusatzverdampfer

- :: Sehr platzsparende, flache Konstruktion. Integrierte Kräuterschale am Dampfaustritt. Sehr einfache Wandmontage.
- :: Kraftvolle Dampfquelle – 2 kW Leistung, 5 l Wassertank.
- :: Auch für vorhandene Saunanlagen nachrüstbar.
- :: Manuelle Befüllung über Dampfaustritt.
- :: Akustische Wassermangelmeldung und Trockengehschutz.
- :: Einphasiger Anschluss 230 V 1N AC.





# :: MÜHLENSAUNA





DER EVENT-OFEN FÜR THEMENSAUNEN



# :: SAUNAOFEN THEMENSAUNA

## MÜHLENSAUNA

Der EOS Mühlensauna-Ofen sorgt für Abwechslung und „Action“ in Ihrer Saunaanlage. Das einzigartige Mühlenrad wird hier mit dem exklusiven 34.GM Saunaofen kombiniert, der mit seiner Frontpartie aus massivem Granit das besondere Design perfekt ergänzt.

Das Mühlenrad dreht sich im Betrieb langsam gegen den Uhrzeigersinn und wird damit schon zum Blickfang in jeder Sauna.

Nach dem automatischen Signal dreht sich das Rad in die Gegenrichtung, so dass die Schaufeln das Wasser direkt auf die Kaskade über dem Ofen bringen und für eine Serie von effektvollen, kräftigen Aufgüssen sorgen.

Das große Steinvolumen sorgt für eine besonders gleichmäßige Strahlungswärme und großes Wärmespeichervermögen.

Design Tipp: In Kombination mit den passenden Farblichteffekten können Sie den Aufguss zu einer spektakulären Zeremonie und einem einmaligen Erlebnis für Ihre Badegäste machen.

| Modell                      | Art.-Nr. | Maße (H x B x T)    | Leistung |
|-----------------------------|----------|---------------------|----------|
| EOS Mühlensauna mit 34.GM   | 94.3076  | 950 x 750 x 530 mm  | 18,0 kW  |
|                             | 94.3092  |                     | 27,0 kW  |
|                             | 94.5149  | 950 x 1000 x 530 mm | 30,0 kW  |
|                             | 94.3093  |                     | 36,0 kW  |
| EOS Mühlensauna mit Goliath | 94.6223  | 825 x 960 x 470 mm  | 18,0 kW  |
|                             | 94.6224  |                     | 24,0 kW  |
|                             | 94.6225  |                     | 30,0 kW  |
|                             | 94.6226  |                     | 36,0 kW  |
| Mühlrad + Steuerung         | 94.3077  |                     |          |





18,0

27,0

30,0

36,0

## EOS Mühlensauna mit 34.GM oder Goliath

- :: High-End Saunaofen-Set für Themen-Saunen der Luxus-Klasse, für Kabinen ab ca. 25 m<sup>3</sup> Größe.
- :: Mit drehendem Mühlrad für den innovativen Eventaufguss in finnischer Sauna in vorgewählten Intervallen.
- :: Das Mühlrad wird mit dem komplett vormontierten Antrieb und Steuerelektronik geliefert.
- :: Programmierbare Zeitintervalle, z. B. alle 30 Minuten.
- :: Mit automatischer Wassernachfüllung über das eingebaute Festwasseranschlussgerät (permanenter Wasseranschluss erforderlich).
- :: 34.GM Saunaofen mit Frontplatte aus massivem Granit. Komplett aus Edelstahl, 30 - 45 kg Steine, oder
- :: Goliath Saunaofen in Anthrazit-Perleffekt, 75 kg Saunasteine.



Beispiel: EOS Mühlensauna mit Goliath Saunaofen

# :: SAUNASTEUERGERÄTE





INNOVATIV. FUNKTIONAL. MODERN.



# :: SAUNASTEUERGERÄTE



## EOS Econ D1

- :: Elektronisches Steuergerät für die Finnische (trockene) Sauna.
- :: Preisgünstiges Einstiegsmodell mit allen wichtigen Funktionen.
- :: Modernes, flaches Gehäuse, nur 60 mm Bautiefe.
- :: Beleuchtete, kontrastreiche LCD-Anzeige mit Menüführung in 12 Sprachen.
- :: Temperaturregelung 40 °C - 115 °C.
- :: Heizzeitbegrenzung bis 6 Std.
- :: Schalter für Licht, Tastensperre, „Life-Guard“-Funktion.
- :: Für Saunaöfen bis 9 kW (Schaltleistung 9 kW, **nicht erweiterbar**).



## EOS Econ H1

- :: Elektronisches Steuergerät wie EOS Econ D1 jedoch für Finnische Sauna und Sauna mit Feuchtebetrieb.
- :: Temperaturregelung:
  - im finnischen Saunabetrieb 40 °C - 115 °C.
  - im Feuchtebetrieb 30 °C - 70 °C.
- :: Feuchteregelung zeitproportional, einstellbar in 10 Stufen.
- :: Mit Wassermangelerkennung, Nachheiz- und Lüfterfunktion zum Trocknen der Saunakabine.
- :: Für Bi-O Saunaöfen bis 9 kW (Schaltleistung 9 kW, **nicht erweiterbar**).




EOS Econ ist eine sehr vielseitige Serie von Steuergeräten, die sich durch einen großen Funktionsumfang und ein modernes, zeitlos wirkendes Design auszeichnet.

EOS Econ Steuergeräte sind in verschiedenen Ausführungen erhältlich, von sehr preiswerten Einstiegsmodellen bis hin zu den Topmodellen mit vielen innovativen Zusatzfunktionen. Alle EOS Econ Steuergeräte sind mit einem modernen LCD Matrixdisplay ausgestattet und haben eine komfortable, mehrsprachige Menüführung. Sie können direkt an die Wandfläche aufgehängt oder auch teilversenkt montiert werden, um das Design noch schlanker und eleganter erscheinen zu lassen.

Dank modernen elektronischen Schaltbauteilen sind die EOS Econ Geräte im Betrieb sehr geräuscharm.

Auch in Punkto Zuverlässigkeit und Sicherheit setzt die EOS Econ Serie Maßstäbe auf dem Markt. Alle Geräte entsprechen den neuesten Normen und sind auf Sicherheit geprüft.

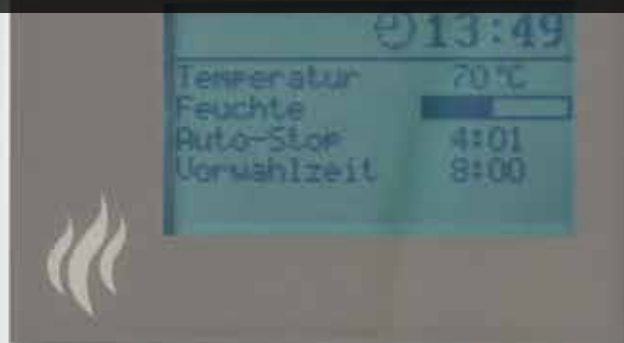


| Modell      | Art.-Nr. | Maße (H x B x T)  |
|-------------|----------|-------------------|
| EOS Econ D1 | 94.6136  | 220 x 250 x 60 mm |
| EOS Econ H1 | 94.6137  | 220 x 250 x 60 mm |

Die EOS Econ D2 und EOS Econ H2 Geräte gehören dank optimalem Funktionsumfang, hohem Bedienkomfort und hervorragendem Preis-/Leistungsverhältnis zu den beliebtesten Steuergeräten am Markt.

Alle Funktionen und Einstellungen sind auf einem großen mehrzeiligen LCD Display auf einen Blick sichtbar. Wenn Sie einen Parameter einstellen, bleiben die anderen stets im Blick. Dank der Menüführung in 12 Sprachen ist die Bedienung komfortabel und einfach. Bei Stromausfall bleiben alle Einstellungen mindestens 24 Stunden erhalten.

Mit einer Tastensperre lassen sich EOS Econ D2/H2 Geräte gegen unerwünschten Zugriff schützen. Mit nur 60 mm Bautiefe sind die EOS Econ Steuergeräte sehr flach. Sie lassen sich außerdem in die Saunawand teilversenken und wirken dadurch noch schlanker und eleganter.



MODE

EOS

| Modell      | Art.-Nr. | Maße (H x B x T)  |
|-------------|----------|-------------------|
| EOS Econ D2 | 94.6138  | 220 x 250 x 60 mm |
| EOS Econ H2 | 94.6139  | 220 x 250 x 60 mm |



# :: SAUNASTEUERGERÄTE



## EOS Econ D2

- :: Elektronisches Steuergerät für Finnische (trockene) Sauna.
- :: Geeignet auch für gewerbliche Nutzung.
- :: Extra großes, mehrzeiliges LCD-Display, zeigt alle Parameter auf einen Blick. Menüführung in 12 Sprachen.
- :: Mit 24-Stunden Zeitvorwahl in Echtzeit.
- :: Schalter für Licht, „Life Guard“ Funktion.
- :: Heizzeitbegrenzung 6 h, erweiterbar auf 12 h.
- :: Schaltleistung 9 kW, mit einem LSG Gerät erweiterbar.



## EOS Econ H2

- :: Elektronisches Steuergerät wie EOS Econ D2 jedoch für Finnische Sauna und Sauna mit Feuchtebetrieb.
- :: Digitale Temperaturregelung:  
40 °C - 115 °C (im finnischen Modus).  
30 °C - 70 °C (im Feuchtebetrieb).
- :: Feuchteregelung zeitproportional, in 10 Stufen regelbar.
- :: Geeignet auch für gewerbliche Nutzung.
- :: Mit 24-Stunden Zeitvorwahl in Echtzeit.
- :: Heizzeitbegrenzung 6 h, erweiterbar auf 12 h.
- :: Schaltleistung 9 kW, mit einem LSG Gerät erweiterbar.

# :: SAUNASTEUERGERÄTE



## EOS Econ D3


- :: Elektronisches Steuergerät für Finnische (trockene) Sauna.
- :: Ideal für gewerbliche Nutzung.
- :: Großes, mehrzeiliges LCD-Display, zeigt alle Parameter auf einen Blick. Mit Hintergrundbeleuchtung und Menüführung in 12 Sprachen.
- :: Mit 24-Stunden Zeitvorwahl in Echtzeit.
- :: Heizzeitbegrenzung 6 h, erweiterbar auf 12 h oder unendlich.
- :: Anschluss von Bankfühler optional möglich.
- :: Schaltleistung 9 kW, mit einem LSG Gerät erweiterbar.



## EOS Econ H3

- :: Elektronisches Steuergerät wie EOS Econ D3 jedoch für Finnische Sauna und Sauna mit Feuchtbetrieb.
- :: Elektronische Temperaturregelung:  
40 °C - 115 °C (im finnischen Modus).  
30 °C - 70 °C (im Feuchtbetrieb).
- :: Feuchteregelung zeitproportional oder nach relativer Luftfeuchte mit dem optionalen Feuchtefühler (Typ F2).
- :: Nachtrocknungsprogramm nach Feuchtbetrieb.
- :: Anschluss für Lüfter (Nachtrocknung). Bankfühler optional.
- :: Schaltleistung 9 kW, mit einem LSG Gerät erweiterbar.





| Modell      | Art.-Nr. | Maße (H x B x T)  |
|-------------|----------|-------------------|
| EOS Econ D3 | 94.6140  | 220 x 250 x 60 mm |
| EOS Econ H3 | 94.6141  |                   |



## EOS ECON D4 / H4 – FÜR GEHOBENE ANSPRÜCHE:

Die EOS Econ D4/H4 Geräte sind ideal für private und gewerbliche Nutzer, die ein modernes Gerät benötigen, welches fortschrittliche Funktionen der gehobenen Klasse mit einem besonders günstigen Preis-/Leistungsverhältnis vereint.

So verfügen diese Geräte über einen dimmbaren Lichtausgang mit automatischer Erkennung der induktiven bzw. kapazitiven Last. Über ein optionales Fernstartmodul lässt sich Ihre Sauna auch aus einer großen Entfernung ein-/ausschalten. Mit dem „Ferienhaus Modus“ lässt sich zudem der Zugriff nur auf wenige Basisfunktionen einschränken.

### OPTIONALES ZUBEHÖR:

- :: Fernstart Bus-Modul: Mit diesem Modul lässt sich die Sauna aus einer Entfernung bis zu 100 m per Knopfdruck ein-/ausschalten. Passt auch zu den Geräten der EOS EmoTec / EmoStyle / EmoTouch 3 Serie.
- :: Bankfühler: Ermöglicht optimierte Temperaturregelung bei größeren Saunaanlagen bzw. bei komplizierten Layouts. Kompatibel mit EOS Econ D3/H3, D4/H4.
- :: F2 Feuchtefühler: Ermöglicht präzise Feuchteregelung nach relativer Luftfeuchte. Kompatibel mit EOS Econ H3/H4.

| Modell      | Art.-Nr. | Maße (H x B x T)  |
|-------------|----------|-------------------|
| EOS Econ D4 | 94.5842  | 220 x 250 x 60 mm |
| EOS Econ H4 | 94.5843  |                   |

# :: SAUNASTEUERGERÄTE



## EOS Econ D4

- :: Alle Funktionen wie EOS Econ D3, zusätzlich mit:
- :: Fernschaltung mit dem optionalen Fernstartmodul, Vorbereitung für Fernsteuerung.
- :: Dimmbarem Kabinenlicht, 10-stufig.
- :: Automatische Erkennung von induktiven und kapazitiven Lasten (manuelle Einstellung möglich).
- :: Ausgang für Kabinenlüfter, regelbar (3 Stufen).
- :: Ferienhaus Modus (Einschränkung des Zugriffs nur auf wesentliche Funktionen).
- :: Schaltleistung 9 kW, mit einem LSG Gerät erweiterbar.



## EOS Econ H4

- :: Wie EOS Econ H3, zusätzlich mit:
- :: Ausgang für optionale Fernschaltung (Fernstartmodul – siehe Sonderzubehör).
- :: Dimmbarem Kabinenlicht (10-stufig, automatische Erkennung von induktiven und kapazitiven Lasten).
- :: Ausgang für Kabinenlüfter.
- :: Ferienhaus Modus (eingeschränkter Zugriff).
- :: Schaltleistung 9 kW, mit einem LSG Gerät erweiterbar.

# :: SAUNASTEUERGERÄTE



## EOS EmoTec D

- :: Elektronisches Steuergerät der Premium-Klasse für anspruchsvolle private und gewerbliche Saunaanlagen. Für Finnische Sauna.
- :: Mit separatem, sehr kompakten Bedienteil (kann auf bis zu 100 m Entfernung montiert werden). Aufputz- und Unterputzmontage.
- :: Bedienteil in Anthrazit-Silber / Schwarz oder Weiß-Silber Design erhältlich.
- :: TFT-Farbdisplay mit Menüführung in 18 Sprachen.
- :: Innovative Bedienung mit Drehdruckschalter.
- :: Umfangreiche Funktionen, wie Wochentimer mit Energiemanagement, Kindersperre, Ferienhausmodus, variable Heizzeitbegrenzung und vieles mehr.
- :: Zusätzliche Funktionen durch optionale Module nachrüstbar.



## EOS EmoTec H

- :: Wie EOS EmoTec D, jedoch zusätzlich mit Feuchteregelung – passend für alle EOS Bi-O Saunaöfen.
- :: Feuchteregelung – zeitproportional (ermöglicht konstante Dampfproduktion) bzw. mit optionalem Feuchtefühler nach relativer Luftfeuchte (exakte Feuchteregelung nach rel. Luftfeuchte).
- :: Mit zusätzlichen Komfortfunktionen wie z. B. Nachheizen, einstellbare Nachheiztemperatur, einstellbare Lüfternachlaufzeit, einstellbare Nachheizzeit, Smart-Heat-Funktion und vieles mehr.
- :: Set-up Menü, Pin-Code geschützter Service-Bereich, zahlreiche innovative Sonderfunktionen.





## OPTIONALE MODULE:

- :: Web App Modul: Ermöglicht Fernsteuerung einer Saunasteuerung über ein Smartphone/Tablet via Internetverbindung.
- :: Farblichtmodul: Steuerung von nahezu jedem LED-Farblichtsystem über Ihre Saunasteuerung.
- :: Sound Modul: Musik in Ihrer Sauna. Mit Stereo Verstärker und Bedienung direkt über das Bedienteil des Steuergerätes. Musik Streaming über Bluetooth, USB, SD-Karte usw.

Für mehr Infos siehe Seite 83.

| Modell                            | Art.-Nr. | Maße (H x B x T)   |
|-----------------------------------|----------|--|
| EOS EmoTec D<br>Anthrazit/Silber  | 94.5559  | Bedienteil: 127 x 130 x 25 mm<br>Leistungsteil: 270 x 300 x 100 mm |
| EOS EmoTec D<br>Weiß/Silber       | 94.6053  |  |
| EOS EmoTec D<br>Anthrazit/Schwarz | 94.7256  |  |
| EOS EmoTec H<br>Anthrazit/Silber  | 94.5560  |  |
| EOS EmoTec H<br>Weiß/Silber       | 94.6054  |  |
| EOS EmoTec H<br>Anthrazit/Schwarz | 94.7257  |  |



## EOS EmoStyle D

- :: Elektronisches Steuergerät der Luxus-Klasse für anspruchsvolle private und gewerbliche Saunaanlagen. Für Finnische Sauna.
- :: Exklusives Design – Bedienteil mit rahmenloser Glasfront. Erhältlich in Weiß oder Schwarz.
- :: Das Bedienteil kann auf bis zu 100 m Entfernung montiert werden. Aufputz- und Unterputzmontage möglich.
- :: TFT-Farbdisplay mit Menüführung in 18 Sprachen.
- :: Innovative Bedienung mit kapazitiven Tasten.
- :: Umfangreiche Funktionen, wie Wochentimer mit Energiemanagement, Kindersperre, Ferienhausmodus, variable Heizzeitbegrenzung und vieles mehr.
- :: Zusätzliche Funktionen durch optionale Module nachrüstbar.

## EOS EmoStyle H

- :: Wie EOS EmoStyle D, jedoch zusätzlich mit Feuchteregelung – passend für alle EOS Bi-O Saunaöfen.
- :: Feuchteregelung – zeitproportional (ermöglicht konstante Dampfproduktion) bzw. mit optionalem Feuchtefühler nach relativer Luftfeuchte (exakte Feuchteregelung nach rel. Luftfeuchte).
- :: Mit zusätzlichen Komfortfunktionen wie z. B. Nachheizen, einstellbare Nachheiztemperatur, einstellbare Lüfternachlaufzeit, einstellbare Nachheizzeit, Smart-Heat-Funktion und vieles mehr.
- :: Set-up Menü, Pin-Code geschützter Service-Bereich, zahlreiche innovative Sonderfunktionen.

| Modell                 | Art.-Nr. | Maße (H x B x T)                     |
|------------------------|----------|--------------------------------------|
| EOS EmoStyle D Weiß    | 94.6316  | Bedienteil:<br>127 x 130 x 25 mm     |
| EOS EmoStyle D Schwarz | 94.6314  |                                      |
| EOS EmoStyle H Weiß    | 94.6315  | Leistungsteil:<br>270 x 300 x 100 mm |
| EOS EmoStyle H Schwarz | 94.6319  |                                      |



# :: SAUNASTEUERGERÄTE



Weiß / Schwarz Nussbaum



Schwarz / Weiß Ahorn

## EOS EmoStyle Hi

- :: Elektronisches Steuergerät der Premium-Klasse für anspruchsvolle private und gewerbliche Saunaaanlagen.
- :: Bedienteil geeignet für Montage in der Saunakabine.
- :: Exklusives Design – Glasfront mit stilvoller Einlage aus Holz.
- :: Erhältlich in Schwarz und Weiß mit Ahorn oder Walnuss Holz.
- :: Schnelle und einfache Bedienung durch kapazitive Tasten.
- :: Alle Funktionen wie EOS EmoStyle D / H.
- :: Mit Feuchteregelung – passend für alle EOS Bi-O Saunaöfen und für Finnische Sauna.
- :: Feuchteregelung – zeitproportional (ermöglicht konstante Dampfproduktion) bzw. mit optionalem Feuchtefühler nach relativer Luftfeuchte (exakte Feuchteregelung nach rel. Luftfeuchte).
- :: Mit zusätzlichen Komfortfunktionen wie z. B. Nachheizen, einstellbare Nachheiztemperatur, einstellbare Lüfternachlaufzeit, einstellbare Nachheizzeit, Smart-Heat-Funktion und vieles mehr.
- :: Set-up Menü, Pin-Code geschützter Service-Bereich, zahlreiche innovative Sonderfunktionen.

**Zur Montage in der Saunakabine!**

| Modell                           | Art.-Nr. | Maße (H x B x T)                     |
|----------------------------------|----------|--------------------------------------|
| EOS EmoStyle Hi Weiß Ahorn       | 94.6317  | Bedienteil:<br>200 x 140 mm          |
| EOS EmoStyle Hi Schwarz Ahorn    | 94.6241  |                                      |
| EOS EmoStyle Hi Weiß Nussbaum    | 94.6415  | Leistungsteil:<br>270 x 300 x 100 mm |
| EOS EmoStyle Hi Schwarz Nussbaum | 94.6414  |                                      |



## EOS EmoTouch 3

Touchscreen Steuergerät der neuesten Generation für höchste Ansprüche – mit einer komplett überarbeiteten Bedieneroberfläche und zahlreichen neuen Funktionen. Eine Steuerung, die Ihre Sauna zum wahren Erlebnis macht.

- :: Digitales Steuergerät für trockene (Finnische) Sauna und Sauna mit Feuchtebetrieb, für private und gewerbliche Nutzung.
- :: Neues Design – exklusives Vollglasdisplay mit 7" kapazitivem farbigen Touchscreen Display.
- :: Komplett neu gestylte Bedieneroberfläche mit Auswahl von verschiedenen Kabinendesigns.
- :: Neue, komplett überarbeitete Navigation und Bedienung – noch komfortabler, moderner und einfacher.
- :: Digitale Bedienzentrale – bis zu 8 Kabinen über 1 Bedienteil steuerbar, freie Kombination von Saunen, Dampfbädern, Römischen Bädern und Infrarotkabinen.
- :: Menüführung in 20 Sprachen.
- :: Pin-Code geschützter Service Bereich mit erweitertem Setup.
- :: Umfangreiche Einstellungen mit vielen neuen Komfortfunktionen. Optimierte Schnelleinrichtung.
- :: Anschluss für Massenspeicher und SD-Kartenleser erlaubt Software-Updates.
- :: Zusätzliche Funktionen durch optionale Module möglich (Farblicht, Sound, Fernbedienung).
- :: Digitaler Temperaturfühler mit 5 m Leitung im Lieferumfang enthalten. Bankfühler und Feuchtefühler optional erhältlich.



### Eine Steuerung für

- Trockene Finnische Sauna
- Bi-O Sauna mit Feuchtebetrieb
- Dampfbad
- Römisches Bad (Hammam)
- Infrarot Kabinen

**Steuern Sie bis zu 8 Kabinen mit nur einem Bedienteil!**



## EOS EmoTouch 3 – auch für Dampfbad!

In Kombination mit dem SteamRock II Premium Dampfgenerator erhalten Sie das Kraftpaket der absoluten Spitzenklasse für Dampfbäder und Hammams.

- :: Auf das Dampfbad abgestimmtes grafisches Interface mit neuen, komplett überarbeiteten Designs.
- :: Umfangreiche Einstellmöglichkeiten und Funktionen.
- :: Innovative Tools zur Optimierung der Dampfproduktion und Abstimmung auf individuelle Gegebenheiten.
- :: Perfekte Abstimmung auf den SteamRock Dampfgenerator.
- :: Zahlreiche Luxus-Features – integrierte Duftstoffdosierung für 2 Düfte, Reinigungssystem, Regelung für Boden- / Wandheizung, uvm.

# :: SAUNASTEUERGERÄTE

## DIGITALE SCHALTZENTRALE

Mit der neuen EOS EmoTouch 3 Steuerung können Sie bis zu 8 separate Saunen und Dampfbäder steuern.

Mit nur einem Bedienteil behalten Sie stets den Überblick – blitzschnell können Sie zu jeder einzelnen Kabine wechseln und individuelle Einstellungen vornehmen oder alle Kabinen aufrufen und deren Betriebszustand überwachen.

Mit nur einem Knopfdruck lassen sich alle Kabinen ein- oder ausschalten. Die umfangreichen Einstellmöglichkeiten geben Ihnen die Möglichkeit, jede Kabine nach Ihrem Wunsch zu individualisieren und den Betrieb mit innovativen Tools zu optimieren.

EOS EmoTouch 3 – das fortschrittlichste Steuergerät auf der Welt. Einzigartig wie Ihre Ansprüche.



| Modell                                 | Art.-Nr. | Maße (H x B x T)                     |
|--|----------|--------------------------------------|
| EOS EmoTouch 3 Weiß (Sauna)            | 94.6505  |                                      |
| EOS EmoTouch 3 Schwarz (Sauna)         | 94.6504  | Bedienteil:<br>142 x 210 x 42 mm     |
| EOS EmoTouch 3 Weiß (Römisches Bad)    | 94.6992  | Leistungsteil:<br>270 x 300 x 100 mm |
| EOS EmoTouch 3 Schwarz (Römisches Bad) | 94.6991  |                                      |



# :: ERWEITERUNGSMODULE

## EOS EMOTOUCH

Steuergeräte der absoluten Spitzenklasse. Sie bestechen unter anderem durch die innovative Bedienung über die patentierte grafische Bedieneroberfläche und das brillante, hochauflösende kapazitive Touchscreen Farbdisplay. Die Bedienung Ihrer Sauna ist so komfortabel wie mit keinem anderen Steuergerät. Und der Funktionsumfang lässt dabei kaum noch einen Wunsch offen.



| Modell                                 | Art.-Nr. | Maße (H x B x T)   |
|--|----------|--------------------|
| LSG Sauna<br>für EOS EmoTouch 3        | 94.6640  | 270 x 300 x 100 mm |
| LSG Römisches Bad<br>für OS EmoTouch 3 | 94.6672  |                    |
| LSG Infrarot<br>für EOS EmoTouch 3     | 94.6965  |                    |
| LSG Steam<br>für EOS EmoTouch 3        | 94.6967  |                    |



## LSG Sauna für EOS EmoTouch 3

- :: Erweiterungsmodul für EOS EmoTouch 3 Steuergeräte. Das Modul ermöglicht eine weitere Saunakabine anzuschließen und von einem bereits vorhandenen EOS EmoTouch 3 Bedienteil zu steuern.
- :: An einem Bedienteil können bis zu 8 separate Saunen (und/oder Dampfbäder) angeschlossen werden.
- :: Ein digitaler Temperaturfühler mit 5 m Kabel und eine 10 m Sauna-BUS Verbindungsleitung sind im Lieferumfang enthalten.
- :: Für Finnische Sauna und Sauna mit Feuchtebetrieb.
- :: Bis zu 3 kW Ausgang für Verdampfer.



## LSG Römisches Bad (Hammam) für EOS EmoTouch 3

- :: Mit dem Erweiterungsmodul für EOS EmoTouch 3 können Sie über das bereits vorhandene Bedienteil ein Römisches Bad (Hammam) steuern.
- :: 3 separat regelbare Ausgänge (bis 3 kW je Ausgang) für Boden-, Bank- und Wandheizung. Temperaturregelbereich bis 40°C.
- :: Im Lieferumfang sind 3 Fühler mit 5 m Leitung enthalten.



## LSG Infrarot für EOS EmoTouch 3

- :: Mit dem LSG Infrarot für EOS EmoTouch 3 können Sie über das bereits vorhandene Bedienteil eine separate Infrarotkabine steuern.
- :: 3 Ausgänge (2 x dimmbar, 1 x schaltbar) – können individuell oder zusammen in Gruppen gesteuert werden. Temperaturregelung nach Raumtemperatur oder über separat dimmbare Zonen. Schaltlast 3500 W.
- :: Lieferumfang: Temperaturfühler mit 5 m Kabel, 10 m Sauna-BUS Verbindungsleitung, 230 V Netzteil.
- :: Tipp: Das SBM-LSG-IR Modul gibt es auch in Verbindung mit Bedienteilen der Serie EOS EmoTec und EOS EmoStyle.



## LSG Steam für EOS EmoTouch 3

- :: Mit dem LSG Steam für EOS EmoTouch 3 können Sie verschiedene Dampfgeneratoren auch anderer Marken steuern. Kompatibilität vorausgesetzt.
- :: Ausgang - nur Schaltsignal, keine Lastschaltung.
- :: Ein digitaler Temperaturfühler mit 5 m Kabel und einer 10 m Sauna-BUS Verbindungsleitung sind im Lieferumfang enthalten.

# :: MODULE SAUNASTEUERUNGEN




## **SBM-FL75/150** Farblicht Modul

- :: Mit dem Farblicht Modul können Sie über Ihre Saunasteuerung nahezu jedes LED-Farblichtsystem (z. B. LED-Spots, LED-Streifen, usw.) steuern.
- :: Kein Trafo erforderlich, direkter Anschluss von LEDs an das Modul.
- :: Für spannungsbasierte (0 - 24 V) und strombasierte (0 - 3000 mA) LEDs.
- :: Vier Farbkanäle (RGB + Weiß), individuell einstellbar.
- :: Lieferbar in 75 W und 150 W Version. Für Emotec, EmoStyle, EmoTouch.
- :: Nicht kompatibel mit RGB LED-Strips mit einem gemeinsamen „+“.

## **SBM-S / SBM-BT Soundmodul**

- :: Das Soundmodul erlaubt Ihnen in Ihrer Sauna Musik wiederzugeben und diese über die Saunasteuerung zu steuern.
- :: Kompatible Steuergeräte: EOS EmoTec / EmoStyle / EmoTouch 3 / EmoTec IR / InfraStyle.
- :: Das Modul verfügt über den Stereo Verstärker 2 x 15 W, einen integrierten MP3 Player und einen NF 3,5 mm Klinkeneingang.
- :: Optionale USB Docking Station zur Montage z. B. an der Saunawand.
- :: Die Musikdateien können über eine SD-Karte, Massenspeicher bzw. Bluetooth (nur SB Version) eingespeist werden. Auch ein Direktstreaming über Klinkeneingang ist möglich.



## **SBM-IR Modul**

- :: Mit dem SBM-IR Modul können Sie in Ihrer Sauna Infrarotstrahler oder Folien bedienen. Ihnen stehen dabei drei Modi zur Verfügung: nur Sauna, nur Infrarot oder auch Sauna + Infrarot gleichzeitig.
- :: 3 separat regelbare Ausgänge - 2 x 1.500 W dimmbar, 1 x 500 W schaltbar
- :: Temperaturregelung 30 - 70 °C. Die Regelung nach Temperatur oder nach Intensität möglich.
- :: Für alle IR-Emitter - IR-Strahler, IR-Heizfolien, usw.
- :: Bis zu 3 Module an ein Saunasteuergerät anschließbar - bis zu 10,5 kW möglich.
- :: Kann als Erweiterung für EOS EmoTec IR und EOS InfraStyle-Serie verwendet werden.



## **SBM - HOT / ECO**

- :: Spezial-Taster für die HOT / ECO-Funktion mit separater Elektronik-einheit:
- :: HOT gibt einen zusätzlichen Leistungsschub (ununterbrochen bis zu 30 Minuten).
- :: ECO ist ein Stromsparmodus mit manuellem oder automatischem Betrieb.
- :: Hochwertiges Gehäuse aus Edelstahl mit integriertem Leuchtring in Rot / Grün.
- :: Passend für Saunasteuergeräte: EOS EmoTec-/EmoStyle-/ EmoTouch 3-Serie.
- :: Set beinhaltet: Taster mit Elektronikeinheit, inkl. Verbindungsleitung 10 m und Schutzkappe.



## PERFEKT GEREGLT.

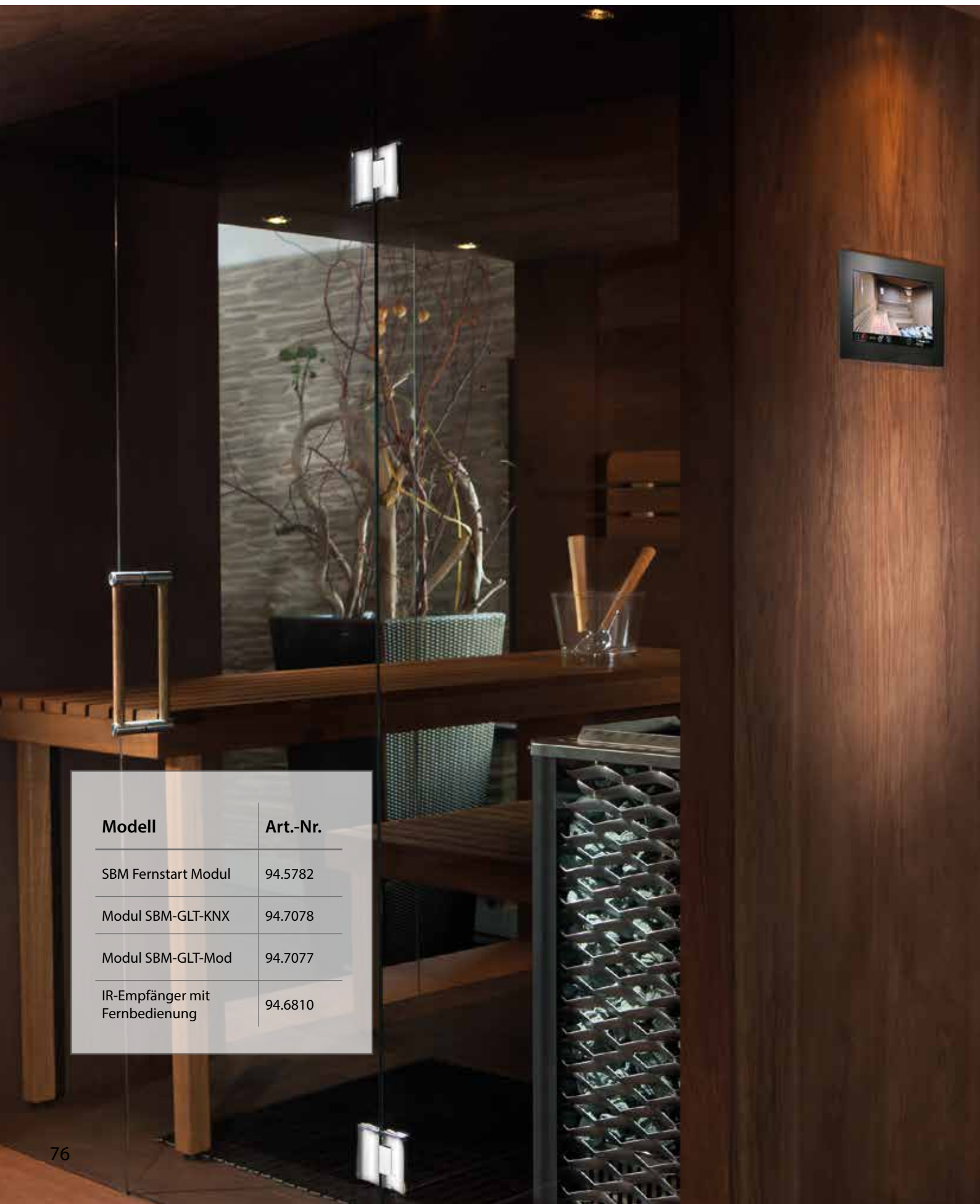
Perfekte Entspannung kommt nicht von ungefähr sondern ist ein Ergebnis des präzise aufeinander abgestimmten Zusammenspiels aller dafür notwendigen Komponenten. Mit der sehr einfachen und komfortablen Bedienung setzen Sie Maßstäbe, im privaten als auch gewerblichen Bereich.

Durch optionale Module können weitere praktische Funktionen problemlos eingefügt werden - Steuerung von Farblicht, Musik, usw.

| Modell                              | Art.-Nr. | Maße (H x B x T)   |
|-------------------------------------|----------|--------------------|
| SBM-FL75 Modul Farblicht mit 75 W   | 94.5996  | 270 x 195 x 100 mm |
| SBM-FL150 Modul Farblicht mit 150 W | 94.6007  | 270 x 300 x 100 mm |
| SBM-S Modul Sound                   | 94.5920  | 270 x 195 x 100 mm |
| SBM-S BT Modul mit Bluetooth        | 94.5921  | 270 x 195 x 100 mm |
| SBM-IR Infrarotmodul                | 94.6966  | 270 x 300 x 100 mm |
| SBM-HOT                             | 94.6800  |                    |
| SBM-ECO                             | 94.6980  |                    |



# :: MODULE SAUNASTEUERUNGEN



| Modell                         | Art.-Nr. |
|--------------------------------|----------|
| SBM Fernstart Modul            | 94.5782  |
| Modul SBM-GLT-KNX              | 94.7078  |
| Modul SBM-GLT-Mod              | 94.7077  |
| IR-Empfänger mit Fernbedienung | 94.6810  |

## Fernstartmodul

- :: Mit dem Fernstartmodul können Sie Ihre Sauna aus einer großen Entfernung ein-/ ausschalten.
- :: Die integrierte LED-Leuchte zeigt den aktuellen Status (Stand-by, Betrieb, Fehler).
- :: Schnelle, einfache Montage. Anschluss mit einem 6P6C RJ12 Kabel.
- :: Mit eleganter Abdeckung aus hochwertigem Walnuss Holz.
- :: Kompatibel mit Steuergeräten: EOS Econ D4/H4, EOS EmoTec-/EmoStyle-/ EmoTouch 3-Serie.



## KNX- / Modbus-Modul



- :: Mit dem KNX- / Modbus-Modul können Sie Ihre Saunasteuerung an die Gebäudeleitechnik über KNX- oder Modbus-Protokoll für Fernsteuerung anbinden.
- :: Ermöglicht Fernsteuerung für: Saunaofen mit oder ohne Verdampfer, Einstellung der Temperatur und Feuchte, Lichtregelung mit Dimmung, Schaltung für den potentialfreien Ausgang, Fernüberwachung der Raumtemperatur und Feuchte, Kabinenstatus usw.
- :: Einfache Installation. Anschluß über Saunabus 6P6C Leitung an die Steuerung.
- :: Kompatibel mit Steuergeräten: EOS EmoTec-/EmoStyle-/ EmoTouch 3- Serie.

## IR Empfänger mit Fernbedienung

- :: IR-Empfänger mit separater Fernbedienung. Zur Bedienung des SBM-FL Farblichtmoduls bzw. SBM-S Soundmoduls.
- :: Erlaubt eine schnelle und einfache Regelung von Farblicht oder Musik über die mitgelieferte Fernbedienung (ergänzend zur Bedienung über das Bedienteil des Steuergerätes).
- :: Fernbedienung inkl. Batterie.
- :: Mit 5 m Verbindungsleitung zum Steuergerät. IR-Empfänger zur Einbaumontage z.B. in der Saunawand. Gehäuse schwarz.



# :: LEISTUNGSSCHALTGERÄTE



## EmoTec LSG 09 R

- :: Leistungsschaltgerät mit 9 kW Schaltleistung zur Erweiterung der Schaltleistung des Saunasteuergerätes.
- :: Kompaktes, flaches Gehäuse zur Wandmontage. Anschlüsse auf der Rückseite.
- :: In Kombination mit Steuergeräten mit 9 kW Schaltleistung ergeben sich 18 kW Gesamtleistung.
- :: Sehr geräuscharm im Betrieb dank modernster Schaltbauteile.



## LSG 18 / 18 H

- :: Profi Leistungsschaltgerät zur Erweiterung der Schaltlast.
- :: In Kombination mit Steuergeräten mit 9 kW Schaltleistung ergeben sich 27 kW Gesamtleistung.
- :: LSG 18: Schaltleistung 18 kW.
- :: LSG 18 H: Schaltleistung 18 kW mit zusätzlichem 4 kW Ausgang für den Verdampfer. Für Bi-O Saunaöfen.
- :: Anschlüsse von allen vier Seiten möglich.
- :: Mit eingebautem Sicherungskasten.



## LSG 36 / 36 H

- :: Profi Leistungsschaltgerät zur Erweiterung der Schaltlast.
- :: In Kombination mit Steuergeräten mit 9 kW Schaltleistung ergeben sich 45 kW Gesamtleistung.
- :: LSG 36: Schaltleistung 2 x 18 kW.
- :: LSG 36 H: Schaltleistung 2 x 18 kW, plus 4 kW Ausgang für den Verdampfer. Optimal für gewerbliche Bi-O Saunaöfen.
- :: Mit eingebautem Sicherungskasten.

**Hinweis: LSG 18 / 36 Geräte benötigen Sicherungseinsätze von Neozed D02 Typ. Sicherungseinsätze sind im Lieferumfang NICHT enthalten!**







| Modell          | Art.-Nr. | Schaltleistung | Maße (H x B x T)   |
|-----------------|----------|----------------|--------------------|
| EmoTec LSG 09 R | 94.4998  | 9,0 kW         | 240 x 230 x 70 mm  |
| LSG 18          | 94.5730  | 18,0 kW        | 270 x 300 x 100 mm |
| LSG 18 H        | 94.5731  | 18,0 + 4,0 kW  |                    |
| LSG 36          | 94.4392  | 36,0 kW        | 450 x 300 x 145 mm |
| LSG 36 H        | 94.4230  | 36,0 + 4,0 kW  |                    |



## Abdeckschutz

- :: Sicherheitsschutz für Saunaöfen.
- :: Einfache Montage, nachrüstbar in bestehenden Saunen.
- :: Hohe Zuverlässigkeit und Sicherheit.
- :: In 5 Größen für alle EOS Saunaöfen erhältlich.
- :: Geprüfte Sicherheitslösung – entspricht den aktuellen Sicherheitsnormen (EN 60335-2-53).

## Not-Aus Taster

- :: Spezial Not-Aus Taster für Saunaanlagen.
- :: Mit 2 getrennten Schaltkreisen (1 x geschlossen, 1 x offen).
- :: Extra langes Gehäuse für bequeme Installation.
- :: Durch zwei Schaltkreise können beim Bestätigen zwei Aktionen ausgelöst werden (z. B. Saunaofen aus und Warnmeldung).
- :: Sichtbare Frontseite – IP65 Schutzklasse.
- :: Lieferbar auch im Set mit einer eleganten Abdeckung aus Holz.



EOSafe L

EOSafe D

## EOSafe

- :: Innovative Sicherheitslösung für Saunakabinen.
- :: **EOSafe L** - das System zur Überwachung des Saunaofen durch eine an der Decke angebrachte Lichtschranke und einen am Ofen montierten 25 mm oder 50 mm Reflektor. Im Set enthalten ist die Steuereinheit, das Deckenmodul und ein Reflektor.
- :: **EOSafe D** - das System basiert auf der Türüberwachung und gewährleistet, dass keine unauthorisierte Person die Sauna betreten hat. Im Set enthalten ist die Steuereinheit, RFID-Element für Türmontage (Glastür), Chip und Zubehör.
- :: Auch als Kombination von beiden Varianten „L“ und „D“ verfügbar (mit einer zentralen Steuereinheit).
- :: Spannung: 230 V 1N AC
- :: Kompatible Steuergeräte: EOS Econ D4/H4, EOS EmoTec-/EmoStyle-/ EmoTouch 3-Serie. Anschluss über S-Bus.



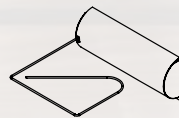
# :: SAUNASICHERHEIT

Das EOS Abdeckschutz System stellt eine zuverlässige, sichere und dabei einfach einzusetzende Sicherheitslösung dar, die in allen Saunaaanlagen mit Fernsteuerung bzw. automatischer Einschaltung jedweder Art vorgeschrieben ist. Das System wird direkt über dem Ofen an die Saunawand montiert. Bei freistehenden Öfen ist bei verschiedenen Modellen auch eine Montage direkt am Ofen möglich.

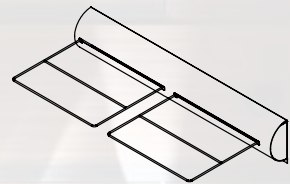
Die über dem Ofen montierte Abschaltwippe reagiert sogar auf die kleinste Druckbelastung. Wird z. B. ein Gegenstand wie ein Handtuch auf den Ofen gelegt, wird der Heizvorgang sofort unterbrochen bzw. fängt nicht an. Wird der Gegenstand entfernt, kehrt die Wippe in die normale Position und der Betrieb wird fortgesetzt.

Damit verhindert das System, dass der Saunaofen im unsicheren Zustand eingeschaltet wird. Das Risiko eines Saunabrandes wird effektiv und zuverlässig minimiert.

In Verbindung mit einem EOS Saunaofen und Steuergerät stellt der Abdeckschutz eine normgerechte und geprüfte Sicherheitslösung dar.



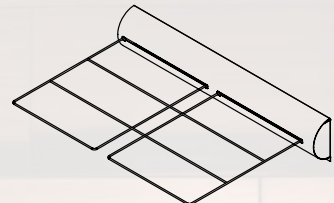
**Typ 1** #94.4421  
HBT 140 x 328 x 328 mm



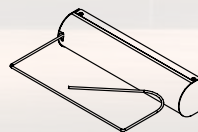
**Typ 3** #94.4425  
HBT 140 x 728 x 322 mm



**Typ 4** #94.4724  
HBT 140 x 328 x 482 mm



**Typ 5** #94.4725  
HBT 140 x 728 x 482 mm




**Typ 6** #94.5624  
HBT 140 x 328 x 222 mm

| Modell                           | Art.-Nr. |
|----------------------------------|----------|
| Not-Aus Taster mit Tasterplatte  | 94.5777  |
| Not-Aus Taster ohne Tasterplatte | 94.5779  |
| EOSafe L mit 25 mm Reflektor     | 94.7151  |
| EOSafe L mit 50 mm Reflektor     | 94.7150  |
| EOSafe D (Türüberwachung)        | 94.7149  |
| EOSafe L & D (Set)               | 94.7153  |
| EOSafe L & D (Set)               | 94.7152  |

| Modell             | Art.-Nr. | Maße (H x B x T)   |
|--------------------|----------|--------------------|
| Abdeckschutz Typ 1 | 94.4421  | 140 x 328 x 322 mm |
| Abdeckschutz Typ 3 | 94.4425  | 140 x 728 x 322 mm |
| Abdeckschutz Typ 4 | 94.4724  | 140 x 328 x 482 mm |
| Abdeckschutz Typ 5 | 94.4725  | 140 x 728 x 482 mm |
| Abdeckschutz Typ 6 | 94.5624  | 140 x 328 x 222 mm |





## EOS Emolux 3S / 3S+

- :: LED-FarblichtsysteM der neuen Generation für Saunaaanlagen.
- :: Hitzebeständig dank Einbaurahmen aus Holz mit Hitzeschutzschild aus Glas. Rahmen aus Abachi Holz oder Thermo-Espe.
- :: Gleichmäßige, sehr homogene Ausleuchtung.
- :: Sehr hohe Leuchtstärke mit kräftigen, intensiven Farben.
- :: Dimmbar (spannungsbasierte LEDs, 24 V DC).
- :: Drei primäre Farben (RGB), Mischfarben mit sanften Übergängen.
- :: Zur Steuerung empfehlen wir das Farblichtmodul SBM-FL75 in Verbindung mit einem Steuergerät der EOS EmoTec-/EmoStyle-/Emo-Touch 3-Serie.
- :: Jede Version kann alternativ auch mit einer eigenen Fernbedienung gesteuert werden.
- :: Leistung: EOS Emolux 3S – 36 W, EOS Emolux 3S+ – 72 W




## EOS LED Strip

- :: Hitzeverträglich bis zu 110 °C, alle Lichtdioden einzeln elektronisch gegen Überhitzung geschützt.
- :: Sehr hohe Leuchtkraft – bis zu 160 Lumen / Watt Leistung.
- :: Geringer Stromverbrauch – RGB-Streifen ca. 4 W, Weisslicht-Streifen – ca. 3,6 W.
- :: Mit flachem 6-Pin Stecker beidseitig, dadurch sehr einfach zu verlängern.
- :: Dank 3 Befestigungslöcher leichte Befestigung an jeder Oberfläche.
- :: Als RGB-Farblicht und als reines Weisslicht (Warmweiß 3000 K) lieferbar.
- :: Sehr kräftige, leuchtstarke Farbwiedergabe. Drei Primärfarben (RGB), Mischfarben.
- :: Dimmbar (24 V DC, spannungsbasierte LEDs).
- :: Verschiedene Verbindungsleitungen optional erhältlich.
- :: Steuerung
  - RGB-Streifen – z. B. über das Farblichtmodul SBM-FL75/150,
  - Weisslicht-Streifen – z. B. über den Trafo 60VA 24 V/230 V.

## Zubehör

Anschlussleitungen und Verlängerungsleitungen für LED-Streifen in verschiedenen Längen.



Trafo 24 V DC 60VA für Weißlicht LED-Streifen. Alu-Gehäuse IP65.

# :: FARBLICHT



## LED Control autarke Steuerung

- :: Autarke Steuerung für LED-Streifen und Emolux Farblichtgeräte.
- :: Mit kompakter Fernbedienung mit Wandhalterung.
- :: Bis zu 20 m Reichweite, kein Sichtkontakt notwendig.
- :: Mit 230 V Netzteil, Steuereinheit und 5 m Anschlussleitung. Steckerfertig.
- :: Einfache Installation, einfache Bedienung. Funktioniert völlig unabhängig von der Saunasteuerung.
- :: Direkte Auswahl Einzelfarben, Farbwechsel, Sondereffekte.

| Modell  | Rahmen     | Steuerung         | Art.-Nr. | Maße (H x B x T)  |
|---|------------|-------------------|----------|-------------------|
| EOS Emolux 3S   | Abachi     | über FL-Modul     | 94.5995  | 315 x 315 x 80 mm |
|   | Thermoespe | über FL-Modul     | 94.6407  |                   |
|   | Abachi     | mit Fernbedienung | 94.6459  |                   |
|   | Thermoespe | mit Fernbedienung | 94.6461  |                   |
| EOS Emolux 3S+  | Abachi     | über FL-Modul     | 94.6471  | 525 x 315 x 80 mm |
|   | Thermoespe | über FL-Modul     | 94.6473  |                   |
|   | Abachi     | mit Fernbedienung | 94.6475  |                   |
|   | Thermoespe | mit Fernbedienung | 94.6477  |                   |
| Modell  |            |                   |          | Art.-Nr.          |
| EOS LED Strip RGB, 24 V DC / 4 W  |            |                   |          | 94.6079           |
| EOS LED Strip Weißlicht (warmweiß 3000K)                                  |            |                   |          | 94.6081           |
| Anschlussleitung 5 m  |            |                   |          | 94.6073           |
| Verlängerungsleitung 5 m  |            |                   |          | 94.6074           |
| Verlängerungsleitung 20 cm  |            |                   |          | 94.6076           |
| Erweiterungsleitung 5 cm  |            |                   |          | 94.6075           |
| Trafo 24 V DC, 60VA, dimmbar  |            |                   |          | 94.6321           |
| Autarke Steuerung für EOS EmoLux 3S und LED Streifen, inkl. Fernbedienung |            |                   |          | 94.6639           |
| Autarke Steuerung für EOS EmoLux 3S+, inkl. Fernbedienung                 |            |                   |          | 94.6638           |

# :: DAMPFTECHNIK







FÜR MODERNE DAMPFBÄDER UND HAMMAMS

# :: DAMPFGENERATOREN

## STEAMROCK – DIE EINZIGARTIGE KONSTRUKTION

Der EOS SteamRock verfügt über eine völlig neuartige, innovative Konstruktion mit integrierter Selbstentkalkung.

Das serienmäßig eingebaute Reinigungssystem mit Entkalkung und Spülung hält die innere Fläche des Wassertanks sauber und reduziert den Aufwand für Wartung und Pflege erheblich.

Die komplette Konstruktion wurde auf eine intensive, gewerbliche Nutzung ausgelegt und setzt Maßstäbe bei Zuverlässigkeit und Langlebigkeit.

EOS SteamRock wartet mit zahlreichen Raffinessen und innovativen Features auf, die die Installation und den Betrieb erheblich vereinfachen. So kann der Dampfaustrag im Handumdrehen um 180° gedreht werden wenn die Dampfleitung nach oben führen soll. Die Leistung kann binnen Sekunden während der Montage in 3 kW Schritten angepasst werden, z. B. von 18 kW auf 15 kW oder 12 kW.

| Modell                   | Leistung              | Art.-Nr. | Dampfleistung             |
|--------------------------|-----------------------|----------|---------------------------|
| EOS SteamAttrac          | 3,0 kW                | 94.6838  | 4 kg/Std.                 |
|                          | 4,0 kW                | 94.6839  | 5 kg/Std.                 |
|                          | 6,0 kW                | 94.6840  | 8 kg/Std.                 |
| EOS SteamRock II Basic   | 3,0/6,0/9,0 kW        | 94.7266  | 4 / 8 / 12 kg/Std.        |
|                          | 9,0 / 12,0/15,0/18 kW | 94.7267  | 12 / 16 / 20 / 24 kg/Std. |
| EOS SteamRock II Premium | 3,0/6,0/9,0 kW        | 94.7260  | 4 / 8 / 12 kg/Std.        |
|                          | 9,0/12,0/15,0/18,0 kW | 94.7261  | 12 / 16 / 20 / 24 kg/Std. |

## EOS SteamAttrac

3,0  
4,0  
6,0



- :: Dampfgenerator zur Dampferzeugung für Dampfbadkabinen oder Saunen mit Feuchtebetrieb.
- :: Geeignet für private und gewerbliche Nutzung.
- :: Wassertank aus verstärktem Edelstahl.
- :: Wartungsfreundliche Konstruktion - einfacher Zugang zu allen Teilen und Komponenten.
- :: Hochwertige Heizstäbe in 2 bzw. 3 kW Blocks.
- :: Trockengehschutz mit Resetfunktion.
- :: Status LED für Betriebszustände.

## EOS SteamRock II Basic

- :: Hochleistungsdampfgenerator der Premium-Klasse für Dampfbäder.
- :: Für anspruchsvolle gewerbliche oder private Nutzung.
- :: Neue, verbesserte Konstruktion mit mehr Performance - bis ca. 50% schnellere Aufheizzeit.
- :: Wassertank komplett aus Edelstahl. Vollautomatischer Betrieb.
- :: Variable Schaltleistung – kann in 3 kW Stufen vor Ort eingestellt werden.
- :: Status LED für Betriebszustände. Einstellbare Reinigungsintervalle.
- :: Integrierte, automatische Selbstreinigung (entkalken & spülen). Vorratsbehälter für Entkalker mit Niveauelektrode im Lieferumfang enthalten.
- :: Ohne Steuereinheit. Passendes Steuergerät – LSG Steam für EOS EmoTouch 3, EOS Econ S2.
- :: Maße HBT 67 x 46 x 35 cm.



3,0  
6,0  
9,0  
12,0  
15,0  
18,0

3,0  
6,0  
9,0  
12,0  
15,0  
18,0



## EOS SteamRock II Premium

- :: Dampfgenerator der Luxus-Klasse für private und gewerbliche Nutzung.
- :: Optimal für besonders anspruchsvolle Kunden mit sehr hohen Anforderungen an Funktionsumfang und Bedienkomfort.
- :: Mit EOS EmoTouch 3 Steuerung – das Touchscreen Bedienteil kann auf bis zu 50 m Entfernung montiert werden. Einfache Integration in bestehende Anlagen, die bereits über EOS EmoTouch 3 gesteuert werden (bis zu 8 Kabinen können über ein Bedienteil gesteuert werden).
- :: Innovative grafische Bedieneroberfläche mit 7" Touchscreen Display.
- :: Integriertes Duftdosiersystem für 2 Düfte mit 2 Schlauchpumpen.
- :: Potentialfreie Ausgänge für Boden- und Bankheizung.
- :: Zahlreiche Komfortfunktionen zur Optimierung der Dampfproduktion.
- :: Automatische Selbstreinigung und Entkalkung.





AKE 40

AKE 120

## Wasserenthärtungsanlage

- :: Für Dampfgeneratoren und andere Verdampfer.
- :: Kompakte Standgeräte mit elektronischer Steuereinheit und Behälter für Salztabletten.
- :: Wasserdurchlauf: AKE40 bis 2400 l/h, AKE120 bis 3000 l/h
- :: Behälter für Salztabletten: AKE40 - 40 kg, AKE120 - 80 kg.
- :: Wasseranschluss 1/2" am Steuerkopf. Schutzhaube für die Steuereinheit.
- :: Fließdruck 2.0 - 6.0 bar.
- :: Verbrauch pro Regeneration:
  - :: AKE40 - 1,2 kg Salz, 63 l Wasser.
  - :: AKE120 - 2,4 kg Salz, 84 l Wasser.
- :: Regenerationsdauer 25 Min.

## EOS Econ S2

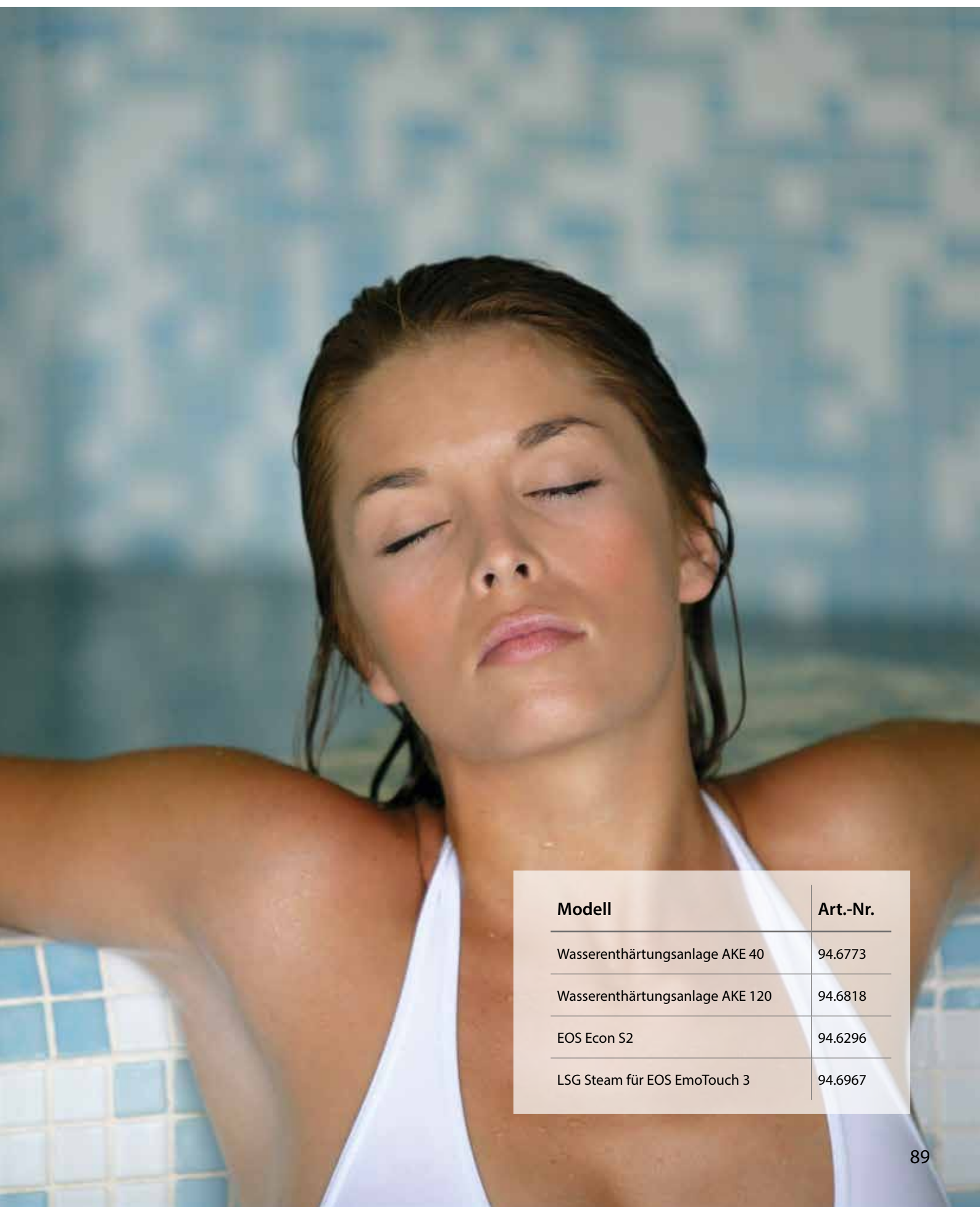
- :: Preiswertes elektronisches Steuergerät für private und gewerbliche Dampfbäder. Speziell entwickelt für EOS SteamAttrac und EOS SteamRock II Basic Dampfgeneratoren.
- :: Mit Regelfunktion für Duftstoffdosierung – keine separate Steuerung mehr notwendig. Direkter Anschluss für eine 230 V Duftstoffdosierpumpe.
- :: Temperaturfühler im Edelstahlgehäuse mit 5 m Verbindungsleitung im Lieferumfang enthalten.
- :: Beleuchtetes LCD-Display mit mehrsprachiger Navigation.
- :: Umfangreiche Komfortfunktionen – Einstellung der Hysterese, Ausgang für Lüfter, Einstellung der Duftdosierung, variable Heizzeitbegrenzung, Wochentimer, präzise Temperaturregelung, Erkennung von möglichen Störungen und vieles mehr.



## LSG Steam für EOS EmoTouch 3

- :: Mit dem LSG Steam für EOS EmoTouch 3 können Sie verschiedene Dampfgeneratoren (SteamRock Basic, SteamAttrac) auch anderer Marken steuern. Kompatibilität vorausgesetzt.
- :: Automatische Erkennung und Konfiguration.
- :: Temperaturfühler für Dampfbäder im Lieferumfang enthalten.
- :: Schaltleistung 9 kW (kann erweitert werden).

# :: DAMPFTECHNIK



| Modell                          | Art.-Nr. |
|---------------------------------|----------|
| Wasserenthärtungsanlage AKE 40  | 94.6773  |
| Wasserenthärtungsanlage AKE 120 | 94.6818  |
| EOS Econ S2                     | 94.6296  |
| LSG Steam für EOS EmoTouch 3    | 94.6967  |



# :: DAMPFTECHNIK ZUBEHÖR

| Modell                                  | Art.-Nr.  |
|---|-----------|
| Dosierpumpe 230 V / 8 W                 | 94.6297   |
| Dampfdüse SteamRock                     | 2001.5575 |
| Zuluftgebläse<br>(mit Rückschlagventil) | 2001.4401 |
| Abluftgebläse                           | 2001.4402 |
| Tellerventil für Abluftgebläse          | 2001.4404 |
| Tellerventil Edelstahl                  | 2001.5210 |
| Spezial Entkalker 5 l                   | 2001.6065 |

| Modell                                       | Art.-Nr. |
|--|----------|
| EOS LED Strip SR<br>Warmweiß 24 V 3 W 355 mm | 94.6646  |
| EOS LED Strip SR<br>RGB 24 V 3 W 355 mm      | 94.6654  |
| EOS LED Strip SR flex<br>Warmweiß            | 94.7318  |
| EOS LED Strip SR flex<br>RGB                 | 94.7317  |





## Duftstoffdosierpumpe

- :: Dosierpumpe für Duftstoffe für Dampfbäder.
- :: Mit hochwertiger Schlauchpumpe im robusten Metallgehäuse mit Pulverbeschichtung in Anthrazit.
- :: Vormontiertes Anschlusskabel.
- :: Mit Anschluss-Set für Duftstoffeinspritzung.
- :: Förderleistung bis 5 l/h. Schutzklasse IP20.

## Entkalker

- :: Spezial-Entkalker für Dampfgeneratoren.
- :: Fertiglösung für das SteamRock Entkalkungssystem.
- :: 5 l Kanister.



## EOS LED Strip SR für Dampfbäder

- :: Sehr hohe Leuchtkraft – bis zu 160 Lumen pro Watt.
- :: Sehr robust und langlebig dank Alu-Profil, IP65 Schutzklasse.
- :: Sehr kompakt – nur 20 x 9 mm. Mit vormontierter 5 m Anschlussleitung.
- :: Schnelle und einfache Montage und Anschluss dank Befestigungslöchern und Anschlusskabel.
- :: Erhältlich in Warmweiß (3000 K) und RGB.
- :: Lieferbar in den Längen 355 mm, 520 mm, 1015 mm, 2005 mm, 2170 mm, 2335 mm und 2500 mm.
- :: Original „Made in Germany“ - Qualität von EOS.



## EOS LED Strip SR flex für Dampfbäder

- :: LED-Lichtstreifen - spezielle flexible Version, für den Einsatz in Dampfbädern und feuchter Umgebung entwickelt.
- :: 24 V DC, 72 W. IP68 Schutzklasse. Dimmbar (spannungsbasiert).
- :: Ca. 5 m Länge, mit 5 m Anschlussleitung beidseitig. Selbstklebend, zusätzlich mit Halterungen für zuverlässige mechanische Befestigung.
- :: Erhältlich als RGB-Typ und als Warmweiß Typ (3000 K).
- :: Teilbar / kürzbar in 10 cm Schritten.



## Zu- / Abluftgebläse

- :: Zuluftventilator DN 100 (80 W T50), mit externem 5-Stufen Drehzahlregler.
- :: Mit Rückschlagventil.



## Dampfdüse

- :: Aus hochwertigem, hitzebeständigem Kunststoff.
- :: Mit Aufnahme für Duftkonzentrate.
- :: 1 1/4" Gewinde.



## Zu- / Abluftgebläse

- :: Abluftventilator DN 100 (12,5 - 15 W) 230 V 50 Hz, für Dampfbäder.
- :: Tellerventil für Abluftgebläse (optional). Aus Kunststoff oder Edelstahl.



A person is relaxing in a hot tub, with their legs visible in the foreground. In the background, there are two large, glowing blue square heat lamps mounted on a dark wall, creating a warm and relaxing atmosphere.

:: INFRAROTTECHNIK

:: DUFTDOSIERUNG



:: KÄLTETECHNIK

INFRAROT UND WELLNESS-TECHNIK



# :: INFRAROTSTRAHLER

| Modell                                      | Art.-Nr. | Maße (H x B x T)  |
|---|----------|-------------------|
| EOS IRS 3 Keramik                           | 94.1878  | 530 x 185 x 75 mm |
| EOS IRS 35 RHK                              | 94.4305  | 870 x 185 x 65 mm |
| EOS IRS 50 RHK                              | 94.4306  |                   |
| EOS IRS 4 RHK mit vormontiertem Stecker     | 94.2862  | 530 x 185 x 65 mm |
| EOS IRS 4 RHK mit beigelegtem Stecker       | 94.4012  |                   |
| EOS Vitae 350 W                             | 94.2865  | 900 x 184 x 65 mm |
| EOS Vitae 500 W                             | 94.2576  |                   |
| EOS Vitae 750 W                             | 94.2577  |                   |
| EOS Vitae Compact 350 W                     | 94.7302  | 745 x 184 x 65 mm |
| EOS Vitae Compact 500 W                     | 94.7303  |                   |
| EOS Vitae Compact 750 W                     | 94.7304  |                   |
| EOS Vitae Protect 350 W                     | 94.6502  | 950 x 200 x 60 mm |
| EOS Vitae Protect 500 W                     | 94.5450  |                   |
| EOS Vitae Protect 750 W                     | 94.5451  |                   |
| EOS Vitae Protect 350 W ohne Gitter         | 94.6572  | 795 x 200 x 60 mm |
| EOS Vitae Protect 500 W ohne Gitter         | 94.6573  |                   |
| EOS Vitae Protect 750 W ohne Gitter         | 94.6574  |                   |
| EOS Vitae Protect Compact 350 W             | 94.7293  | 795 x 200 x 60 mm |
| EOS Vitae Protect Compact 500 W             | 94.7295  |                   |
| EOS Vitae Protect Compact 750 W             | 94.7296  |                   |
| EOS Vitae Protect Compact 350 W ohne Gitter | 94.7287  |                   |
| EOS Vitae Protect Compact 500 W ohne Gitter | 94.7288  |                   |
| EOS Vitae Protect Compact 750 W ohne Gitter | 94.7289  |                   |

## EOS IRS 3 Keramik

- :: IR-Wärmestrahler für IR-Wärmekabine. IR-C Bereich.
- :: Mit 300 W Keramikemitter, langwelliger IR-C Bereich.
- :: Mit Reflektor, Schutzgitter und Anschlusskabel.



## EOS IRS 35/IRS 50 RHK

- :: IR-Wärmestrahler für IR-Wärmekabine. IR-C Bereich.
- :: Mit 350 W bzw. 500 W Emitter (Magnesiumoxyd Füllung).
- :: Mit Reflektor, Schutzgitter und Anschlusskabel.

## EOS IRS 4 RHK

- :: IR-Wärmestrahler für IR-Wärmekabine. IR-C Bereich.
- :: 400 W Emitter (Metallrohr mit Magnesiumoxyd Füllung).
- :: Mit Reflektor, Schutzgitter und Anschlusskabel.



## EOS Vitae / Vitae Compact

- :: Quarzglasstrahler für IR-Wärmekabine.
- :: Vollspektrum – IR-A, IR-B und IR-C Bereiche. Komplette Leistungsentfaltung in weniger als 1 Sek.
- :: Hochleistungs Vitae Quarzglas-Emitter mit 350, 500 bzw. 750 W.
- :: Mit Reflektor, Schutzgitter und Anschlusskabel.
- :: EOS Vitae Compact mit verkürzter Bauform - ca. 745 mm lang.



## EOS Vitae Protect / Vitae Protect Compact

- :: Vollspektrum – IR-A, IR-B und IR-C Bereiche. Komplette Leistungsentfaltung in weniger als 1 Sek.
- :: Mit Keramikglas-Scheibe – optimiert die Wärmeverteilung und schützt den Emitter.
- :: Hochleistungs Vitae Quarzglas-Emitter mit 350, 500 bzw. 750 W.
- :: Mit Reflektor, Schutzgitter und Anschlusskabel.
- :: Alternativ auch ohne Schutzgitter erhältlich.
- :: EOS Vitae Protect Compact: verkürzte Bauform - ca. 795 mm lang.




Abbildung ähnlich

## EOS Vitae+ / Vitae+ Compact


- :: Quarzglasstrahler für IR-Wärmekabine mit integriertem Dimmer - ermöglicht schnelle und einfache Anpassung der Wärmeabgabe. Kein separater Dimmer erforderlich.
- :: Hochleistungs Vitae Quarzglas-Emitter mit 350, 500 bzw. 750 W.
- :: Mit Gehäuse und Reflektor. Schutzbeflocktes Abdeckgitter.
- :: **EOS Vitae+ Compact** mit verkürzter Bauform - ca 835 mm lang

## EOS Vitae Protect+ / Vitae Protect+ Compact

- :: Dimmbarer Quarzglasstrahler mit Keramikglas-Scheibe – optimiert die Wärmeverteilung und schützt den Emitter.
- :: Vollspektrum – IR-A, IR-B und IR-C Bereiche. Komplette Leistung- sentfaltung in weniger als 1 Sek.
- :: Erhältlich mit beflocktem Schutzgitter oder ohne Schutzgitter.
- :: **EOS Vitae Protect+ Compact:** verkürzte Bauform ca. 885 mm lang.



EOS Vitae Protect+



EOS Vitae Protect+ Compact

## EOS InfraTec Classic

- :: Elektronisches Steuergerät für IR-Wärmekabinen.
- :: Mit alphanumerischen LCD-Display (Uhrzeit, Funktionen, Störmeldungen).
- :: Heizzeit von 1 bis 99 min. Lichtschalter für Kabinenbeleuchtung.
- :: Wandeinbaugerät. Erhältlich mit einem komplett vormontiertem Kabelsatz oder alternativ ohne Verbindungsleitungen.
- :: Temperaturregelbereich 30 - 70 °C.



## EOS Econ I1

- :: Infrarot-Steuergerät für IR-Wärmekabinen. Optimal für große gewerbliche Kabinen – 9 kW Schaltleistung (400 V 3N AC Anschluss).
- :: Mit mehrzeiligem alphanumerischem, beleuchtetem LCD-Display (Uhrzeit, Funktionen, Temperatur, Restlaufzeit). Menüführung in 12 Sprachen.
- :: Temperaturregelbereich 30 - 70 °C.
- :: Tastensperre, Lichtschalter, Heizzeit bis 6 Std. minutengenau einstellbar.






# :: INFRAROTTECHNIK

| Modell   | Art.-Nr. | Maße (H x B x T)   |
|--|----------|--------------------|
| EOS Vitae+ 350 W   | 94.7000  | 990 x 185 x 65 mm  |
| EOS Vitae+ 500 W   | 94.7001  |                    |
| EOS Vitae+ 750 W   | 94.6862  |                    |
| EOS Vitae+ Compact 350 W                                 | 94.7299  | 835 x 185 x 60 mm  |
| EOS Vitae+ Compact 500 W                                 | 94.7300  |                    |
| EOS Vitae+ Compact 750 W                                 | 94.7301  |                    |
| EOS Vitae Protect + 350 W                                | 94.9697  | 1040 x 200 x 60 mm |
| EOS Vitae Protect + 500 W                                | 94.6998  |                    |
| EOS Vitae Protect + 750 W                                | 94.6999  |                    |
| EOS Vitae Protect + 350 W<br>ohne Gitter                 | 94.6995  |                    |
| EOS Vitae Protect + 500 W<br>ohne Gitter                 | 94.6996  |                    |
| EOS Vitae Protect + 750 W<br>ohne Gitter                 | 94.6863  | 885 x 200 x 60 mm  |
| EOS Vitae Protect + Compact<br>350 W                     | 94.7296  |                    |
| EOS Vitae Protect + Compact<br>500 W                     | 94.7297  |                    |
| EOS Vitae Protect + Compact<br>750 W                     | 94.7298  |                    |
| EOS Vitae Protect + Compact<br>350 W ohne Gitter         | 94.7290  |                    |
| EOS Vitae Protect + Compact<br>500 W ohne Gitter         | 94.7291  |                    |
| EOS Vitae Protect + Compact<br>750 W ohne Gitter         | 94.7292  |                    |
| EOS InfraTec Classic<br>ohne Kabelsatz                   | 94.4388  | 140 x 195 x 50 mm  |
| EOS InfraTec Classic mit<br>vormontierten Anschlusskabel | 94.4334  |                    |
| EOS Econ I1  | 94.5768  | 220 x 250 x 60 mm  |

# :: STEUERGERÄTE FÜR INFRAROT



| Modell                               | Art.-Nr. | Maße (H x B x T)   |
|--------------------------------------|----------|--|
| EOS InfraTec Premium                 | 94.5255  | Bedienteil: 130 x 118 x 24 mm<br>Leistungsteil: 240 x 230 x 70 mm  |
| EOS EmoTec IR<br>Anthrazit / Silber  | 94.7044  | Bedienteil: 127 x 130 x 25 mm<br>Leistungsteil: 270 x 300 x 100 mm |
| EOS EmoTec IR<br>Weiß / Silber       | 94.7045  |  |
| EOS InfraStyle<br>Schwarz            | 94.7046  | Bedienteil: 127 x 130 x 25 mm<br>Leistungsteil: 270 x 300 x 100 mm |
| EOS InfraStyle<br>Weiß               | 94.7047  |  |
| EOS InfraStyle i<br>Weiß Ahorn       | 94.7049  | Bedienteil: 200 x 140 mm<br>Leistungsteil: 270 x 300 x 100 mm      |
| EOS InfraStyle i<br>Schwarz Ahorn    | 94.7048  |  |
| EOS InfraStyle i<br>Weiß Nussbaum    | 94.7071  |  |
| EOS InfraStyle i<br>Schwarz Nussbaum | 94.7070  |  |



## EOS InfraTec Premium

- :: Elektronisches Steuergerät für IR-Wärmekabinen.
- :: Zweiteilig mit kompaktem Bedienteil und separatem Leistungsteil.
- :: Mit alphanumerischen, beleuchteten LCD-Display (Uhrzeit, Funktionen, Temperatur, Restlaufzeit). Mehrsprachige Menüführung.
- :: Temperaturregelbereich 30 - 70 °C.
- :: Drei separat regelbare Zonen (Rücken und Front – dimmbar, Fußzone – schaltbar). Lichtschalter.
- :: Optionaler Folienfühler für Heizfolien.
- :: 3.500 W Leistung, 230 V 1N AC Anschluss.

## EOS EmoTec IR

- :: Elektronisches Steuergerät der Premium-Klasse für anspruchsvolle private und gewerbliche Infrarotkabinen.
- :: Regelung nach Lufttemperatur oder nach Intensität.
- :: 3 separate Ausgänge: 2 x 1500 W dimmbar, 500 W schaltbar.
- :: Bis zu 5 frei belegbare Kanäle - so können Sie individuelle Zonen einrichten, wie Front, Seiten, Rücken, usw.
- :: Unterstützt alle Typen von IR-Emitter - IR-Strahler und IR Heizfolien.
- :: Kann mit zusätzlichen IR-Modulen bis 10,5 kW Gesamtleistung erweitert werden.



## EOS InfraStyle

- :: Elektronisches Steuergerät der Luxus-Klasse für anspruchsvolle private und gewerbliche Infrarotkabinen.
- :: Das Gerät basiert auf der bewährten Saunasteuerung EOS EmoStyle
- :: Mit edlem Bedienteil mit Frontseite aus Glas und kapazitiven Tasten.
- :: Das Bedienteil in Schwarz oder Weiß erhältlich.
- :: Der Funktionsumfang/technische Daten entsprechen EOS EmoTec IR.

## EOS InfraStyle i

- :: Wie EOS InfraStyle, jedoch mit Bedienteil zur Montage in der Kabine.
- :: Unterputzmontage.
- :: Exklusives Bedienteil mit Frontseite komplett aus Glas, mit stilvoller Einlage aus Echtholz (Ahorn oder Nussbaum) und kapazitiven Tasten.
- :: TFT-Farbdisplay mit Menüführung in 18 Sprachen.
- :: Erhältlich in vier Designvarianten: Frontseite in Weiß oder Schwarz, Holzeinlage mit Tasten aus hellem Ahorn oder dunklem Nussbaum.





## EOS IR-Heizfolien

- :: Infrarot-Heizfolie für die Sauna und Infrarotkabine.
- :: Verschiedene Leistungen: 90 / 275 / 350 / 450 / 550 / 650 W.
- :: Verschiedene Maße, von 600 x 300 mm bis 1700 x 800 mm.
- :: Unsichtbare Installation hinter der Holzoberfläche.
- :: Arbeitstemperatur ca. 110 °C.
- :: Automatische Temperaturregelung mit Begrenzung bei 120 °C.
- :: Mit Anschlussleitung.



## Eckabdeckung

- :: Eckverblendung für Infrarot-Strahler. Mit Schutzbeflockung, schwarz.
- :: Praktische Abdeckung bei IR-Strahler Montage in Ecken.
- :: Passt zu allen EOS IR-Strahlern.

## Dimmereinheit

- :: Dimmer zur manuellen Leistungsanpassung von IR-Strahlern.
- :: Besonders empfehlenswert bei Vitae Quarzstrahler.
- :: Schnelle, einfache Anpassung der Wärmeintensität direkt in der Kabine.
- :: Bis zu 1000 W Belastung.

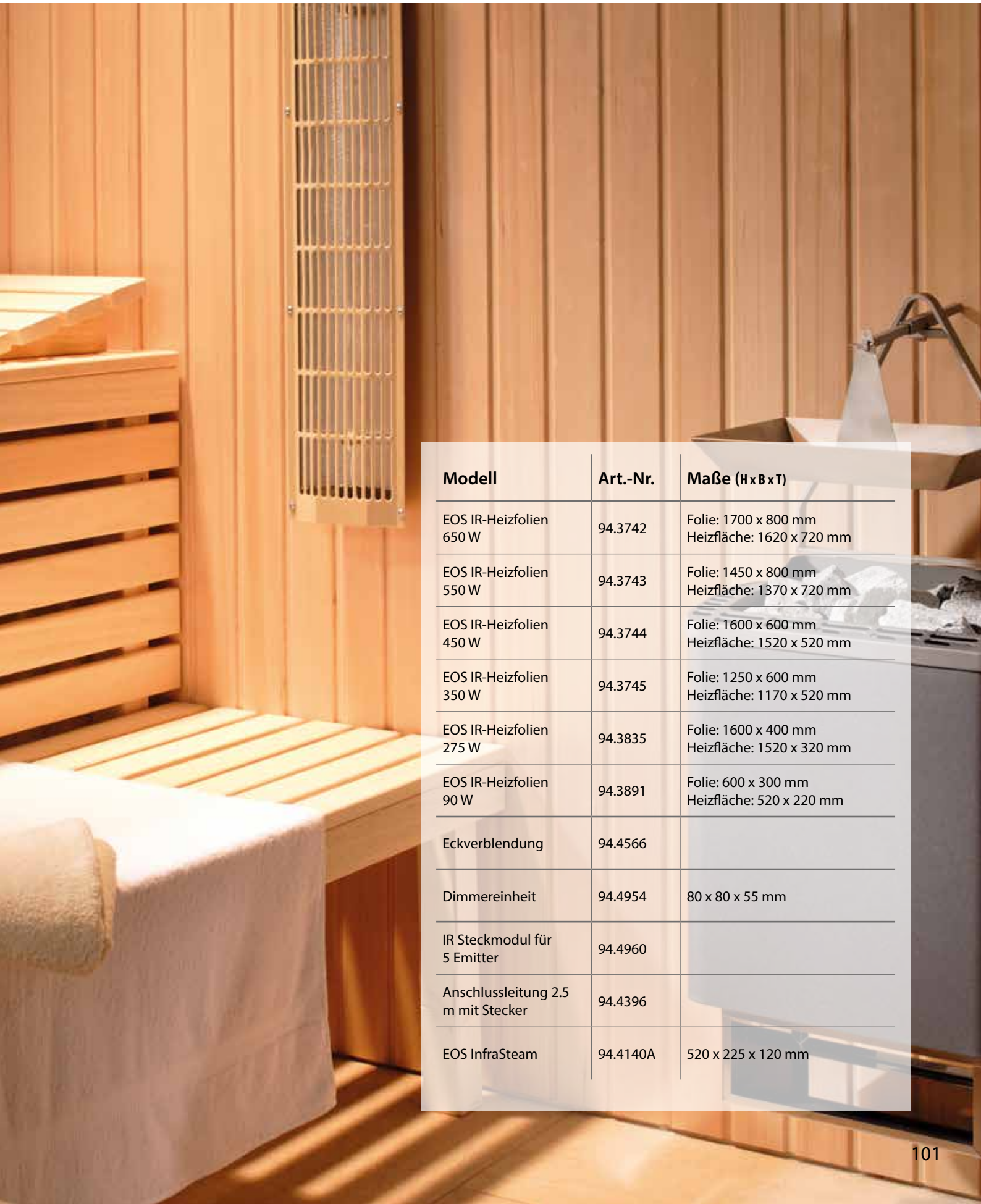


## EOS InfraSteam Zusatzverdampfer

- :: Kompakter Zusatzverdampfer für IR-Kabinen.
- :: Mit Kräuterschale. Einfache Handhabung – manuelle Befüllung.
- :: Mit eingebauter Steuerung. Sehr flache, platzsparende Konstruktion.
- :: 750 W / 230 V, steckerfertig mit 3 m Netzschnur.



# :: INFRAROTTECHNIK



| Modell                                | Art.-Nr. | Maße (H x B x T)                                  |
|---------------------------------------|----------|---|
| EOS IR-Heizfolien<br>650 W            | 94.3742  | Folie: 1700 x 800 mm<br>Heizfläche: 1620 x 720 mm |
| EOS IR-Heizfolien<br>550 W            | 94.3743  | Folie: 1450 x 800 mm<br>Heizfläche: 1370 x 720 mm |
| EOS IR-Heizfolien<br>450 W            | 94.3744  | Folie: 1600 x 600 mm<br>Heizfläche: 1520 x 520 mm |
| EOS IR-Heizfolien<br>350 W            | 94.3745  | Folie: 1250 x 600 mm<br>Heizfläche: 1170 x 520 mm |
| EOS IR-Heizfolien<br>275 W            | 94.3835  | Folie: 1600 x 400 mm<br>Heizfläche: 1520 x 320 mm |
| EOS IR-Heizfolien<br>90 W             | 94.3891  | Folie: 600 x 300 mm<br>Heizfläche: 520 x 220 mm   |
| Eckverblendung                        | 94.4566  |   |
| Dimmereinheit                         | 94.4954  | 80 x 80 x 55 mm                                   |
| IR Steckmodul für<br>5 Emitter        | 94.4960  |   |
| Anschlussleitung 2.5<br>m mit Stecker | 94.4396  |   |
| EOS InfraSteam                        | 94.4140A | 520 x 225 x 120 mm                                |

# :: INFRAROT-/ BRÄUNUNGSTECHNIK




| Modell                                 | Art.-Nr. |
|--|----------|
| InfraSky 3000 IR RAL 9022 Perlhellgrau | 94.4307  |
| InfraSky 3000 IR RAL 9011 Schwarz      | 94.4315  |
| SunSky 400 RAL 9022 Perlhellgrau       | 95.7199  |
| SunSky 400 RAL 9011 Schwarz            | 95.7200  |
| SunSky 400 RAL 9016 Weiß               | 95.7201  |





## InfraSky 3000 IR-System

- :: Designer IR-Wärmegerät der Luxus-Klasse zur Deckenmontage.
- :: Geeignet für private und gewerbliche Nutzung.
- :: Ideal z. B. für Ruhezonen als Deckengerät für Ruheliegen.
- :: Dank der komfortablen Montage an der Decke bietet der InfraSky viel Raum zur freien Entfaltung und zur puren Entspannung.
- :: Der großzügige Geräteabstand vermittelt dem Kunden ein Gefühl von Offenheit und Freiheit.
- :: 6 x Hochleistungs-IR-Strahler Vitae 500 Watt.
- :: Elegantes, formschönes Design und hochwertige Verarbeitung.
- :: Steuergerät (z. B. SkyTec InfraSky) erforderlich.



## SunSky 400

- :: Designer Deckensolarium der Luxus-Klasse.
- :: Der Sonnenhimmel für den Privatbereich und die professionelle, stark frequentierte Wellnesslandschaft.
- :: Der großzügige Besonnungsabstand vermittelt dem Kunden ein Gefühl von Offenheit und Freiheit.
- :: Dank spezieller Filter können lange Bräunungszeiten erreicht werden. Dadurch werden eine schonende, sanfte Bräune und tiefe Entspannung perfekt kombiniert.
- :: 4 x 400 W Hochdruckbrenner für gleichmäßige Lichtverteilung.
- :: Externes Steuergerät (z. B. SunTec) erforderlich.



## E-Cool Wall Flockeneisspender

- :: Vollautomatischer Flockeneisspender als Einbauversion zur unsichtbaren Montage.
- :: Ermöglicht Montage über der Eisschale (Eiswurf unten) bzw. neben der Eisschale (Eiswurf seitlich).
- :: Vollautomatischer Betrieb. Sehr geräuscharm.
- :: Eingebauter Eis-Füllstandsensor oder alternativ ein externer kabelgebundener Eis-Füllstandsensor.
- :: Integrierte Status-LED im Gehäuse zeigen den aktuellen Betriebszustand.
- :: Bis zu 120 kg Eis pro Tag.
- :: Gehäuse in Anthrazit-Perleffekt, Anschlüsse rückseitig (Wasser Zulauf Eisproduktion, Wasserablauf (Tauwasser), Wasser Zulauf / Ablauf Kühlung, Netzanschluss).
- :: 230 V 1N Netzanschluss.



# :: KÄLTETECHNIK



| Modell  | Art.-Nr. | Maße (H x B x T)   |
|---|----------|--------------------|
| E-Cool Wall B mit Bodenauswurf                            | 94.6096  | 560 x 530 x 525 mm |
| E-Cool Wall B mit Bodenauswurf und separatem Sensor       | 94.6220  |                    |
| E-Cool Wall S mit seitlichem Auswurf                      | 94.6087  |                    |
| E-Cool Wall S mit seitlichem Auswurf und separatem Sensor | 94.6221  |                    |



## AromaTec II

- :: Sauna Aufgussautomatik der neuesten Generation für den vollautomatischen Aufguss auf den Saunaofen.
- :: Erhältlich für Dosierung von 1 Duft, 2 Düften oder 3 Düften.
- :: Mit Steuereinheit, Dosierpumpe(n) und Behälter für Duftstoffe.
- :: 3,2" Touchscreen Display für moderne, komfortable Bedienung.
- :: Steuerung über die interne Steuerung oder einen Taster möglich. Zyklus, Menge und Intensität einstellbar. Wochenprogramm, passwortgeschützter Zugriff, Logbuch, usw.
- :: Automatische Aufgussverzögerung im Aufheizbetrieb.
- :: Komplett vormontiert auf einer robusten Metallplatte zur Wandmontage.



## AromaTec II Basic

- :: Sauna Aufgussautomatik für den vollautomatischen Aufguss auf den Saunaofen.
- :: Eingebaute Steuereinheit mit LCD Display - schnelle und einfache Bedienung.
- :: Zwei Betriebsarten: Zyklusbetrieb und Tasterbetrieb.
- :: Einstellmöglichkeiten: Einschaltverzögerung, Wassermenge, Duftintensität, Zykluszeit und Sperrzeit bei Tasterbetrieb.
- :: Eingebaute Schlauchpumpe für Dosierung von 1 Duftstoff.
- :: Komplett vormontiert auf einer robusten Metallplatte zur Wandmontage.

## DuftTec Quattro W

- :: Dosiergerät zur Dosierung von vier verschiedenen Duftkonzentraten für Dampfbäder. Komplett vormontiert auf einer PE-Platte.
- :: Für 4 Duftstoffe, 4 separate Dosierausgänge.
- :: Mit 4 hochwertigen Schlauchpumpen SA-Typ mit Dosierschläuchen 3,2 x 1,6 V mit Schlauchhalter auf 4 x 1 mm und Saugschlauch (PE 0,8 m), mit Steuerung UNPL für Pausen- und Dosierzeit.



## DuftTec Quattro T

- :: Dosiergerät zur Dosierung von vier verschiedenen Duftkonzentraten für Dampfbäder. Mit 4 separaten Dosierausgängen.
- :: Mit hochwertiger Mikroprozessorsteuerung für 4 Dosierpumpen mit 6 Programmen (8 - 20 Minuten), 6 Dosiermengen je Duft (0 - 4 ml / Dosierstoß), 5 Status-LED.
- :: Mit 4 Schlauchpumpen SA-Typ mit Dosierschläuchen 3,2 x 1,6 V mit Schlauchhalter auf 4 x 1 mm und Saugschlauch (PE 0,8 m).
- :: Optionaler 4-fach Taster mit bzw. ohne Beleuchtung erforderlich.

# :: DUFT- UND AUFGUSSAUTOMATIK

## DuftTec Solo

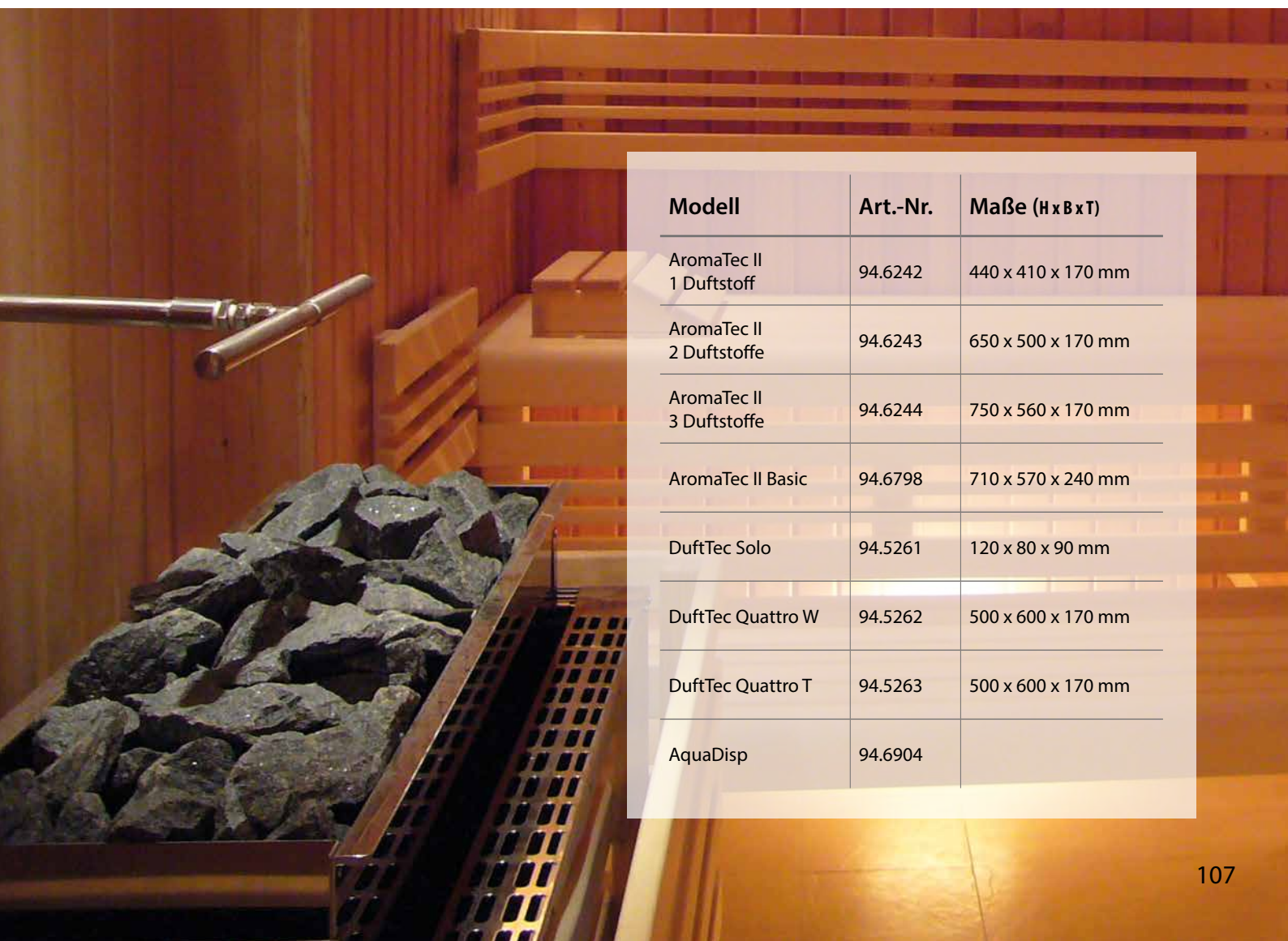
- :: Duftstoff-Dosiergerät mit eingebauter Steuereinheit für Dampfbäder.
- :: Schlauchpumpe zur Dosierung von Duftstoffen mit Intensitätsregelung.
- :: Die Dosierleistung wird über die „Pausenzeit“ zwischen den Dosierungen mit einem Poti am Gehäuse eingestellt.
- :: Die Dosierzeit wird im Inneren des Gehäuses eingestellt.
- :: Betrieb nur bei eingeschaltetem Dampfgenerator.



## AquaDisp



- :: Aufgussautomatik für Saunakabinen. Der Aufguss kann automatisch mit vorgegebenen Intervallen oder manuell über einen optional erhältlichen Taster ausgelöst werden.
- :: Empfohlen für z.B. Hinterwand- oder Unterbanksaunaöfen.
- :: Mit Dosierventil (Gehäuse aus Edelstahl), Steuereinheit, Dosierschlauch zum Anschluß an Saunaöfen.
- :: Taster inkl. Tasterplatte zur manuellen Dosierung optional erhältlich (aus Edelstahl, mit Leuchtring).



| Modell                      | Art.-Nr. | Maße (H x B x T)   |
|-----------------------------|----------|--------------------|
| AromaTec II<br>1 Duftstoff  | 94.6242  | 440 x 410 x 170 mm |
| AromaTec II<br>2 Duftstoffe | 94.6243  | 650 x 500 x 170 mm |
| AromaTec II<br>3 Duftstoffe | 94.6244  | 750 x 560 x 170 mm |
| AromaTec II Basic           | 94.6798  | 710 x 570 x 240 mm |
| DuftTec Solo                | 94.5261  | 120 x 80 x 90 mm   |
| DuftTec Quattro W           | 94.5262  | 500 x 600 x 170 mm |
| DuftTec Quattro T           | 94.5263  | 500 x 600 x 170 mm |
| AquaDisp                    | 94.6904  |                    |

# :: SOLEERSTELLUNG, ZUBEHÖR

| Modell  | Art.-Nr. |
|---|----------|
| DuftTec Dosier-Set DD<br>Dosierventil VA 3/8" - 4 x 1, 3 m Dosierschlauch PTFE 4 x 1                              | 94.5267  |
| DuftTec Dosier-Ventil<br>Dosierventil VA 3/8" - 4 x 1   | 94.5268  |
| Konsole für Kanister bis 10 l<br>Material: PE Schwarz; Maße HBT: 600 x 235 x 240 mm                               | 94.5269  |
| Dampfeintritt LD<br>V4A Edelstahl-Mischrohr mit Anschlüssen für Zuluft u. Dampf                                   | 94.5270  |
| Tasterplatte 4er (ohne Beleuchtung) für DuftTec Quattro T,<br>inkl. 5 m Kabel                                     | 94.5271  |
| Tasterplatte 1er (mit Beleuchtung) 1-Duft Tasterplatte für<br>SolTec-Geräte und Aromatec Systeme, inkl. 5 m Kabel | 94.5143  |
| Unterputzgehäuse für 4er Tasterplatte   | 94.5272  |
| Unterputzgehäuse für 1er Tasterplatte   | 94.5137  |
| Wanddurchführung für AromaTec Systeme, Edelstahl  | 94.5192  |
| Ofenbrause für AromaTec Systeme, Edelstahl  | 94.5191  |
| SolTec II SL  | 94.6245  |
| SolTec V3   | 94.6246  |
| Solelösung für SolTec 6 x 1 l (Karton)<br>je 6 Stück Politainer Sole (ca. 5 %) a 1 l, inkl. Desinfektionstabs     | 94.5273  |
| Solelösung für SolTec 6 x 5 l (Karton)<br>je 6 Stück Politainer Sole (ca. 5 %) a 5 l, inkl. Desinfektionstabs     | 94.5274  |



## DuftTec / AromaTec Zubehör

- :: DuftTec Dosier-Set DD, Dosierventil VA 3/8" - 4 x 1, 3 m Dosierschlauch PTFE 4 x 1.
- :: Duft-Tec Dosier-Ventil, VA 3/8" - 4 x 1.
- :: Konsole für Kanister bis 10 l.
- :: Dampfeintritt LD V4A Edelstahl-Mischrohr mit Anschlüssen für Zuluft und Dampf.
- :: Tasterplatte 4er (ohne Beleuchtung) 4-Duft Tasterplatte für DuftTec Quattro T.
- :: Tasterplatte 1er (mit Beleuchtung) 1-Duft Tasterplatte für SolTec-Geräte und AromaTec Systeme.
- :: Unterputzgehäuse für 1er / 4er Tasterplatte.
- :: Wanddurchführung für AromaTec Systeme.
- :: Ofenbrause für AromaTec Systeme.



## SolTec II SL


- :: Dosierstation für die Zerstäubung von Solelösung für trockene Räume wie **Saunakabinen und Salzgrotten**.
- :: Moderne Steuerung mit 3,2" Touchscreen Display, zahlreiche Komfortfunktionen wie Wochentimer und Passwortschutz.
- :: Schlauchpumpe mit Drehzahlregelung zur Einstellung der Dosiermenge, separater Membrankolbenkompressor, Desinfektionsset.
- :: Konsole für 5 l Solebehälter, 2-Stoff-Sprühdüse aus Edelstahl mit Abdeckblende und Wanddurchführung.
- :: Komplett vormontiertes System, inkl. Metallplatte zur Wandmontage.
- :: Optional – Solelösung in 1 l oder 5 l Politainer Verpackungen.

## SolTec V3

- :: Dosierstation für die Zerstäubung von Solelösung für **Dampfkabinen**.
- :: Dosierleistung bis 100 ml/min im Dauerbetrieb.
- :: Mit hochwertiger Membranpumpe. Separat montiert für den geräuscharmen Betrieb.
- :: Moderne Steuerung mit 3,2" Touchscreen Display, zahlreiche Komfortfunktionen wie Wochentimer und Passwortschutz.
- :: Vernebelungsdüse aus Edelstahl mit Blende und Wanddurchführung, 5 m Dosierleitung PTFE 4 x 1. Desinfektionsset, Konsole für 5 l Solebehälter.
- :: Vormontiert auf robuster Metallplatte für einfache Wandmontage.
- :: Optional – Solelösung in 1 l oder 5 l Politainer Verpackungen.



# :: SAUNA ZUBEHÖR







TOLLE ACCESSOIRES FÜR IHRE SAUNA



# :: SAUNA-ZUBEHÖR



| Modell  | Art.-Nr. |
|---|----------|
| Multicup  | 94.2534  |
| Set Multicup mit Kräutersieb                            | 94.5494  |
| Spezial Salzkleber 1 kg Packung, für Salzziegel         | 94.5510  |
| Salzkristalle, 1 kg Einheit z. B. für Multicup          | 94.2630  |
| Salzfliese, Maße 200 x 100 x 25 mm, 20er Set            | 94.5433  |
| Salzfliese Maße 200 x 200 x 25 mm, 20er Set             | 94.5430  |
| Salzziegel 200 x 100 x 50 mm, 1 Seite natur (gebrochen) | 94.5432  |
| Salzziegel 200 x 100 x 50 mm, alle Seiten glatt         | 94.5426  |
| Wandpanel Himalaya Salz                                 | 94.5578  |
| Saunamantel Größe S                                     | 94.4360  |
| Saunamantel Größe M                                     | 94.4361  |
| Saunamantel Größe L                                     | 94.4362  |
| Saunamantel Größe XL                                    | 94.4363  |
| Saunamantel Größe XXL                                   | 94.4364  |
| Saunabadetuch, 70 x 200 cm, Weiß                        | 94.6389  |
| Saunabadetuch, 70 x 200 cm, Anthrazit                   | 94.6301  |



## Multicup

- :: Multicup bringt noch mehr Natur und Spaß in Ihre Sauna.
- :: Zu verwenden z. B. mit Himalaya-Salzkristallen, Salzsole, gelösten Kräutern, usw. Durchmesser 16 cm, Füllmenge ca. 0,6 Liter.
- :: Aus hochwertigem Edelstahl, mit Aufhängung und Wandbefestigung.
- :: Lieferung inklusive ca. 1 kg Original Himalaya-Salzkristallen.
- :: Auch als Set inkl. Kräutersieb erhältlich.



## Himalaya-Salzkristalle

- :: Himalayasalz für Gesundheit, Schönheit, Vitalität und Lebensfreude.
- :: Es stammt aus der Vertrocknung der Urmeere in der Permzeit.
- :: 1 kg Packung, z. B. für Multicup.

## Himalaya-Salzziegel und Fliesen

- :: Ziegel aus Original Himalaya Salz. In zwei Ausführungen – alle Seiten glatt geschnitten bzw. mit der Frontseite „natur“ (gebrochen). 20 x 10 x 5 cm.
- :: Auch als „Salzfliesen“ erhältlich – 20 x 20 x 2,5 cm oder 20 x 10 x 2,5 cm.
- :: Zur Verklebung empfehlen wir EOS Salzkleber.



## Wandpanel Himalaya Salz

- :: Salzsteinmodul im Holzrahmen 1080 x 285 x 40 mm.
- :: Gefüllt mit Himalaya Salzziegelsteinen, 50 mm Stärke.
- :: Zur Wandmontage auf tragfähigen Wandflächen.

## Saunamantel / Saunabadetuch

- :: Saunamantel mit Tasche und Gürtel.
- :: In hochwertiger Qualität aus reiner Baumwolle.
- :: Mit eingewebtem Sauna-Schriftzug. Farbe Weiß. Waschbar bei 60 °C.
- :: Saunabadetuch: Premium Qualität aus reiner Baumwolle.
- :: Mit eingewebtem Sauna-Schriftzug. Farbe Weiß oder Anthrazit.
- :: Material: 100 % Baumwolle; Waschbar bei 40 °C





## Saunaleuchte

- :: Saunaleuchte komplett mit Spanschirm aus Holz 205 x 270 mm, blendfrei, inkl. spritzwassergeschützter, hitzebeständiger Leuchte (150 °C).
- :: Mit Ovalleuchte, Schutzklasse IP54, aus Aluminium-Druckguss mit Glasschirm und Porzellanfassung E27, ohne Leuchtmittel.
- :: Alternativ auch als Saunaleuchte Basic, ohne Spanschirm und Leuchtmittel lieferbar.



## Thermometer / Hygrometer

- :: Sauna-Thermometer, rund, Wandmontage, Ø 100 mm.
- :: Messbereich 0 - 120 °C.
- :: Sauna-Hygrometer, rund, Wandmontage, Ø 100 mm.
- :: Messbereich 0 - 100 % relative Luftfeuchte.
- :: „Made in Germany“ Qualität.

## Klimamesser

- :: Sauna-Klimamesser Ø 100 mm oder Ø 160 mm.
- :: Kombiniertes Thermo- und Hygrometer.
- :: Sauna-Messbereich farbig abgesetzt.
- :: „Made in Germany“ Qualität.



## Klimamessstation

- :: Sauna-Thermometer und -Hygrometer Set in stilvoller Glasfassung mit Holzrahmen.
- :: Messbereich 0 - 120 °C / 0 - 100 % rel. Luftfeuchte.
- :: Maße 180 x 245 mm. Durchmesser Einzelgeräte Ø 100 mm.
- :: „Made in Germany“ Qualität.



## Sanduhr

- :: Sauna-Sanduhr aus Holz.
- :: Laufzeit ca. 15 Minuten.






# :: SAUNA-ZUBEHÖR



| Modell                                     | Art.-Nr. |
|--|----------|
| Saunaleuchte                               | 94.2877  |
| Ovalleuchte ohne Spanschirm + Leuchtmittel | 94.3749  |
| Baderegeltafel Variante 1                  | 94.4652  |
| Baderegeltafel Variante 2                  | 90.8752  |
| Sauna Thermometer                          | 94.6035  |
| Sauna Hygrometer                           | 94.6036  |
| Sauna-Klimamesser Ø 100 mm                 | 90.5523  |
| Sauna-Klimamesser Ø 160 mm                 | 90.6084  |
| Klimamessstation                           | 94.4118  |
| Sanduhr                                    | 90.5518  |

# :: SAUNA-ZUBEHÖR



## Modell

## Art.-Nr.

EOS Excellent Klimamess-Station Typ 100D

94.6023

EOS Excellent Klimamess-Station Typ 100L

94.6024

EOS Excellent Klimamess-Station Typ 100DL

94.6025

EOS Excellent Klimamess-Station Typ 100LD

94.6026

EOS Excellent Sanduhr Typ 15D

94.6019

EOS Excellent Sanduhr Typ 15L

94.6020

EOS Excellent Sanduhr Typ 15DL

94.6021

EOS Excellent Sanduhr Typ 15LD

94.6022



## EOS Excellent Klimamess-Station

- :: Exklusive Klimamess-Station.
- :: Runde Messinstrumente, gefasst in Anthrazit-Perleffekt Metalplatte mit Rahmen aus edlem Nussbaum, Ahorn oder Kombinationen von Nussbaum / Ahorn.
- :: Ø 100 mm Thermometer und Hygrometer, Messbereich 0 - 120 °C bzw. 0 - 100 % rel, Luftfeuchte. Maße 180 x 245 mm.
- :: Erhältlich in vier Designvarianten aus Nussbaum, Ahorn und Kombinationen von Nussbaum und Ahorn:
  - Typ 100D – Nussbaum komplett
  - Typ 100L – Ahorn komplett
  - Typ 100 DL – Nussbaum rechts / links, Ahorn oben / unten
  - Typ 100 LD – Ahorn rechts / links, Nussbaum oben / unten

## EOS Excellent Sanduhr

- :: Exklusive Sauna-Sanduhr im stilvollen, kubistischen Design. Mit kontrastreicher Sandfüllung.
- :: In aufwendiger Handarbeit aus massivem Holz gefräst.
- :: Mit innovativer Selbstarretierung in senkrechter Position dank integriertem Magnethalter.
- :: Erhältlich in vier Designvarianten aus Nussbaum, Ahorn und Kombinationen von Nussbaum und Ahorn:
  - Typ 15 D – Nussbaum komplett
  - Typ 15 L – Ahorn komplett
  - Typ 15 DL – Nussbaum vorn, Ahorn hinten
  - Typ 15 LD – Ahorn vorn, Nussbaum hinten







## Sauna Set N I und N II

- :: Set N I, 6-teilig: Bestehend aus Aufgusskübel 5 l, PVC Kübeleinsatz, Schöpfkelle, Sanduhr, Klimamesser Ø 100 mm und Baderegeltafel.
- :: Set N II, 5-teilig: Bestehend aus Aufgusskübel, Kübeleinsatz, Schöpfkelle, Sanduhr, Klimamesser Ø 100 mm.

## Sauna Set Edelstahl

- :: Hochwertiges Set für anspruchsvolle Nutzer – sehr robust und langlebig. Hohe Beständigkeit gegen Korrosion, einfache Reinigung.
- :: Aufgusseimer 4,5 l aus Edelstahl mit Holzgriff.
- :: Schöpfkelle aus poliertem Edelstahl mit Holzgriff.



## Schwalldusche

- :: Kübel aus Rot Zeder Holz mit Metallringen.
- :: Geringer Kraftaufwand durch Kipphebel.
- :: Kette, Beschläge und Kippvorrichtung aus rostbeständigem Edelstahl.
- :: Einstellbare Wassermenge von 4,5 bis ca. 7 l, automatische Nachfüllung.

## Rückenlehne

- :: Ergonomische Rückenlehne aus Pappelholz mit Antirutsch-Auflagen aus Leder.
- :: Erlaubt sehr komfortable Sitzposition, die auf individuelle Wünsche angepasst werden kann.
- :: Maße HBT 520 x 400 x 70 mm.



## Silikon-Anschlusskabel

- :: Hochwertiges Anschlusskabel mit hitzebeständiger Silikonummantelung.
- :: Ideal zum Anschluss der Saunatechnik.
- :: Verschiedene Typen und Ausführung – z. B. Für Saunaöfen, Fühler, Beleuchtung, usw.
- :: Auf Anfrage auch in größeren Längen lieferbar.

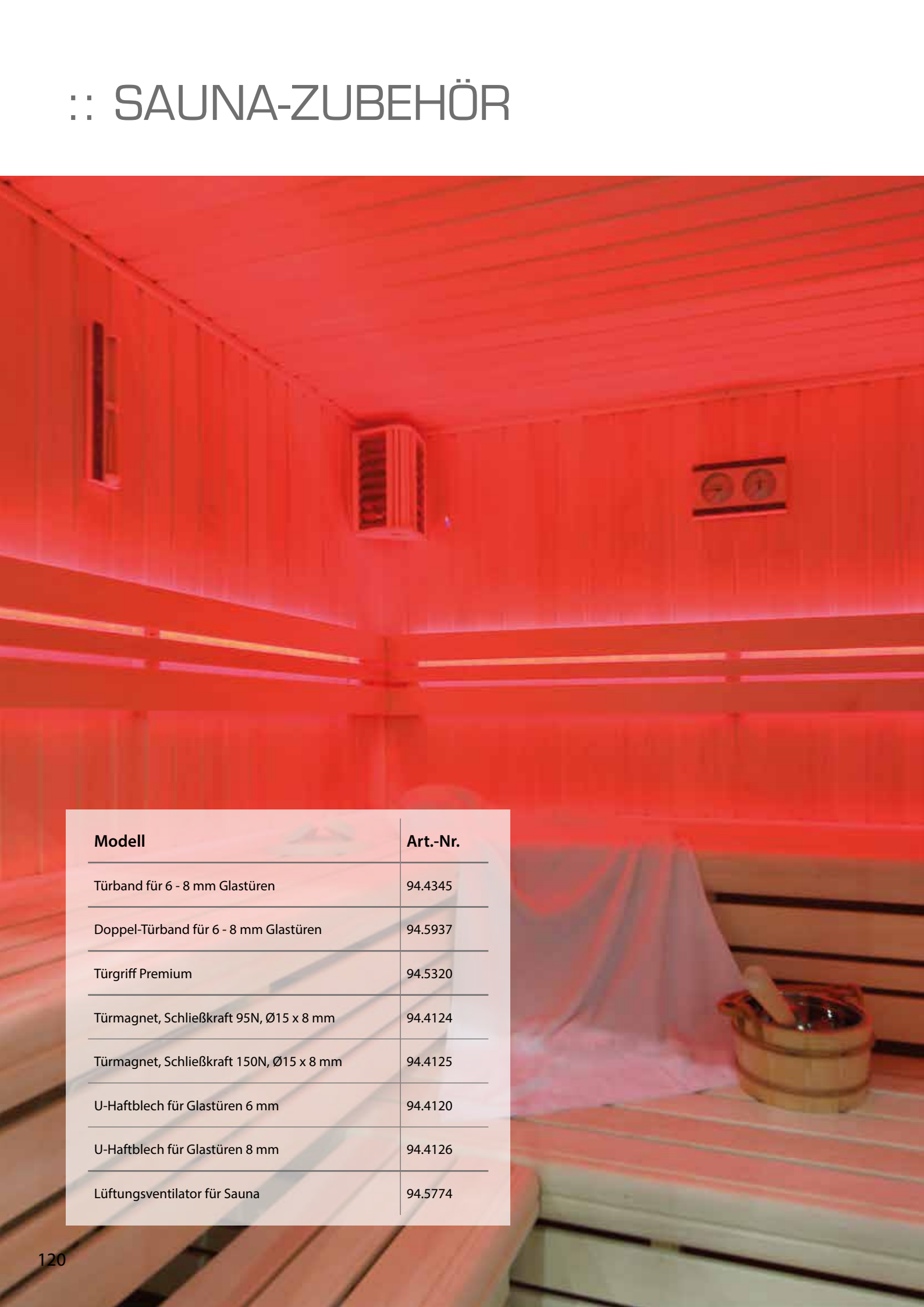
# :: SAUNA-ZUBEHÖR

| Modell                              | Art.-Nr. |
|-------------------------------------|----------|
| Sauna Set N I, 6-teilig             | 94.2863  |
| Sauna Set N II, 5-teilig            | 94.2864  |
| Sauna Set Edelstahl (Kübel + Kelle) | 94.4122  |
| Ergonomische Rückenlehne            | 94.4121  |
| Schwalldusche                       | 94.6412  |

| Modell   | Länge | Art.-Nr. |
|--|-------|----------|
| Silikon-Anschlusskabel 3 x 1,5 mm <sup>2</sup> | 5 m   | 94.3737  |
| Silikon-Anschlusskabel 5 x 1,5 mm <sup>2</sup> | 2 m   | 94.2440  |
|  | 5 m   | 94.2872  |
| Silikon-Anschlusskabel 5 x 2,5 mm <sup>2</sup> | 2 m   | 94.2437  |
|  | 5 m   | 94.2871  |
| Silikon-Anschlusskabel 5 x 4 mm <sup>2</sup>   | 5 m   | 94.2870  |
| Silikon-Anschlusskabel 5 x 6 mm <sup>2</sup>   | 5 m   | 94.2869  |
| Silikon-Kabel 2 x 0,5 mm <sup>2</sup> rot      | 5 m   | 94.2866  |
| Silikon-Kabel 2 x 0,5 mm <sup>2</sup> weiß     | 5 m   | 94.2867  |
| Silikon-Kabel 3 x 0,5 mm <sup>2</sup> rot      | 5 m   | 94.2868  |



# :: SAUNA-ZUBEHÖR

A photograph of a wooden sauna interior. The walls and ceiling are made of horizontal wooden planks. There is a small window on the left wall and a circular ventilation grille on the ceiling. On the right wall, there is a small rectangular panel with two circular gauges. In the foreground, there are wooden benches. A white towel is draped over one of the benches, and a wooden bucket with a handle is sitting on it. A table with a white background is overlaid on the bottom left of the image, containing a list of sauna accessories.

| Modell                                   | Art.-Nr. |
|--|----------|
| Türband für 6 - 8 mm Glastüren           | 94.4345  |
| Doppel-Türband für 6 - 8 mm Glastüren    | 94.5937  |
| Türgriff Premium                         | 94.5320  |
| Türmagnet, Schließkraft 95N, Ø15 x 8 mm  | 94.4124  |
| Türmagnet, Schließkraft 150N, Ø15 x 8 mm | 94.4125  |
| U-Haftblech für Glastüren 6 mm           | 94.4120  |
| U-Haftblech für Glastüren 8 mm           | 94.4126  |
| Lüftungsventilator für Sauna             | 94.5774  |



## Türband für Glastüren

- :: Türband für 6 - 8 mm Glastüren.
- :: Aus hochwertiger Aluminium / Zink Legierung.
- :: Tragkraft: 28 kg/Stück.




## Doppel-Türband für Glastüren

- :: Türband für 6 - 8 mm Glastüren.
- :: Zur Verbindung der Glasscheibe mit einer anderen Glasscheibe.
- :: Öffnungswinkel 180°.
- :: Aus hochwertiger Aluminium / Zink Legierung.
- :: Tragkraft: 28 kg/Stück.

## Türgriff Premium

- :: Premium Türgriffgarnitur für Saunakabinen.
- :: Kombination aus Buchenholz für die Innenseite und Metalllegierung in Edelstahl-Optik für die Außenseite.
- :: Länge 260 mm, Durchmesser Ø 30 mm.
- :: Bohrabstand 200 mm, Bohrdurchmesser Ø 7 mm.
- :: Abstand zwischen Griff und Glasblatt 40 mm.



## Haftblech / Türmagnet

- :: U-Haftblech für Glastüren mit 6 mm und 8 mm Glasstärke.
- :: Türmagnet 95 N und 150 N zum Einbau in Türrahmen.
- :: Hohe Schließkraft, sicher und unauffällig.

## Lüftungsventilator

- :: Lüftungsventilator, optimal für Saunaaanlagen bis 16 m<sup>3</sup>.
- :: IP55 Schutzklasse.
- :: Umwälzleistung: 160 cbm/h, Kugellager gelagert.
- :: Für größere Kabinen sind weitere Ventilatoren parallel geschaltet in die Abluftanlage lt. Saunabau-Richtlinien einzubauen.
- :: Zulässige Umgebungstemperaturen: -10 °C bis +70 °C.



## Saunatür Premium ➔

- :: Ganzglastür, 8 mm Sicherheitsglas, inkl. Türbänder, Dichtung, Türgriff aus Metallegierung in Edelstahl-Optik und Buche, Türmagnet.
- :: Farbe – Klarglas.
- :: Maße Glasblatt B x H 625 x 1844 mm.
- :: Maße Holzrahmen B x H 715 x 1934 mm.



## Saunatür Basic

- :: Ganzglastür, 6 mm Sicherheitsglas, inkl. Türbänder, Dichtung, Türkopf, Türmagnet.
- :: Farbe klar oder bronze.
- :: Maße Glasblatt B x H 625 x 1844 mm.
- :: Maße Holzrahmen B x H 715 x 1934 mm.

## Saunasteine

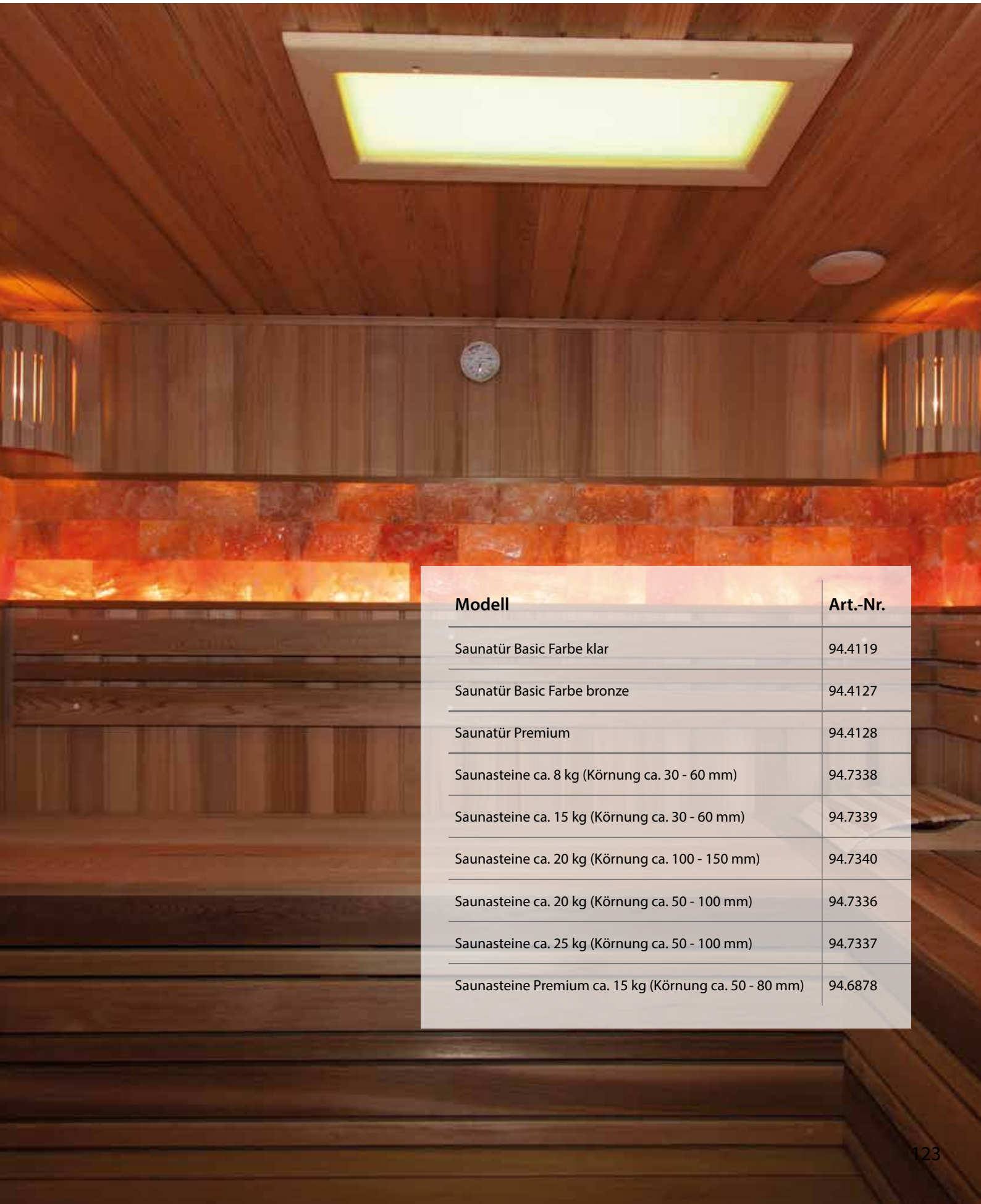
- :: Spezielle Diabas Saunasteine.
- :: Körnung ca. 30 - 150 mm.
- :: Langlebig, sehr hohe Wärmespeicherkapazität.
- :: Laufende Qualitätskontrolle.
- :: Verschiedene Packgrößen, z. B. 8, 15, 20, 25 kg.



## Saunasteine Premium

- :: Hochwertige Saunasteine aus Quarz.
- :: Speziell abgerundete Form.
- :: Körnung ca. 50 - 80 mm.
- :: Farbton Weiß / Beige.
- :: 15 kg im Karton.

# :: SAUNA-ZUBEHÖR



| Modell   | Art.-Nr. |
|--|----------|
| Saunatür Basic Farbe klar                              | 94.4119  |
| Saunatür Basic Farbe bronze                            | 94.4127  |
| Saunatür Premium                                       | 94.4128  |
| Saunasteine ca. 8 kg (Körnung ca. 30 - 60 mm)          | 94.7338  |
| Saunasteine ca. 15 kg (Körnung ca. 30 - 60 mm)         | 94.7339  |
| Saunasteine ca. 20 kg (Körnung ca. 100 - 150 mm)       | 94.7340  |
| Saunasteine ca. 20 kg (Körnung ca. 50 - 100 mm)        | 94.7336  |
| Saunasteine ca. 25 kg (Körnung ca. 50 - 100 mm)        | 94.7337  |
| Saunasteine Premium ca. 15 kg (Körnung ca. 50 - 80 mm) | 94.6878  |



# :: WICHTIGE HINWEISE

## SAUNASTEUERGERÄTE – FUNKTIONSÜBERSICHT

|                            | Außenmaße HBT in mm           | elektronische Temperaturerfassung  | Heizbeginn einstellbar 0-24 h | Heizzeit maximal in h | Kabinenbeleuchtung | Dimmbarkeit der Kabinenbeleuchtung | Anzeige Tageszeit / Vorwahlzeit | Temperaturbereich im Saunabetrieb in °C | Temperaturbereich im Feuchtebetrieb in °C | LCD-Multifunktions-Display (beleuchtet) | Farbiges TFT-Display | Farbiges Touchscreen Display | Lüfterschaltung | Stufenschaltung für Lüfterbetrieb | 2-Fühlersystem (optional) | Feuchtefühler als Option | Nachrocknungsprogramm | Datenerhalt bei Stromausfall (bis 24 h) | Schalllasterweiterung mit LSG | Farblicht optional nachrüstbar | für Feuchtebetrieb | Fernschaltung | max. Schaltleistung in kW |
|----------------------------|-------------------------------|--|-------------------------------|-----------------------|--------------------|------------------------------------|---------------------------------|---|---|---|----------------------|------------------------------|-----------------|-----------------------------------|---------------------------|--------------------------|-----------------------|---|-------------------------------|--------------------------------|--------------------|---------------|---------------------------|
| EOS EmoTec /<br>EmoStyle D | Bedienteil:<br>127 x 130 x 25 | ■  | ■                             | 6/12/∞                | ■                  | ■                                  | ■                               | 30-115                                  |   |   | ■                    |                              | ■               | ■                                 | ■                         |                          |                       | ■                                       | ■                             | ■                              |                    | ■             | 9                         |
| EOS EmoTec /<br>EmoStyle H | Lastteil:<br>270 x 300 x 100  | ■  | ■                             | 6/12/∞                | ■                  | ■                                  | ■                               | 30-115                                  | 30-70                                     |   | ■                    |                              | ■               | ■                                 | ■                         | ■                        | ■                     | ■                                       | ■                             | ■                              | ■                  | ■             | 9                         |
| EOS EmoTouch 3             | Bedienteil:<br>141 x 201      | ■  | ■                             | 6/12/∞                | ■                  | ■                                  | ■                               | 30-115                                  | 30-70                                     |   |                      | ■                            | ■               | ■                                 | ■                         | ■                        | ■                     | ■                                       | ■                             | ■                              | ■                  | ■             | 9                         |
| EOS Econ D1                | 220 x 250 x 60                | ■  |                               | 6                     | ■                  |                                    | ■                               | 40-115                                  |   | ■                                       |                      |                              |                 |                                   |                           |                          |                       | ■                                       |                               |                                |                    |               | 9                         |
| EOS Econ H1                |                               | ■  |                               | 6                     | ■                  |                                    | ■                               | 40-115                                  | 30-70                                     | ■                                       |                      |                              |                 |                                   |                           |                          | ■                     | ■                                       |                               |                                | ■                  |               | 9                         |
| EOS Econ D2                |                               | ■  | ■                             | 6/12                  | ■                  |                                    | ■                               | 40-115                                  |   | ■                                       |                      |                              |                 |                                   |                           |                          |                       | ■                                       | ■                             |                                |                    |               | 9                         |
| EOS Econ H2                |                               | ■  | ■                             | 6/12                  | ■                  |                                    | ■                               | 40-115                                  | 30-70                                     | ■                                       |                      |                              |                 |                                   |                           |                          | ■                     | ■                                       | ■                             |                                | ■                  |               | 9                         |
| EOS Econ D3                |                               | ■  | ■                             | 6/12/∞                | ■                  |                                    | ■                               | 40-115                                  |   | ■                                       |                      |                              |                 |                                   | ■                         |                          |                       | ■                                       | ■                             |                                |                    |               | 9                         |
| EOS Econ H3                |                               | ■  | ■                             | 6/12/∞                | ■                  |                                    | ■                               | 40-115                                  | 30-70                                     | ■                                       |                      |                              |                 |                                   | ■                         | ■                        | ■                     | ■                                       | ■                             |                                | ■                  |               | 9                         |
| EOS Econ D4                |                               | ■  | ■                             | 6/12/∞                | ■                  | ■                                  | ■                               | 40-115                                  |   | ■                                       |                      |                              | ■               | ■                                 | ■                         |                          |                       | ■                                       | ■                             |                                |                    | ■             | 9                         |
| EOS Econ H4                |                               | ■  | ■                             | 6/12/∞                | ■                  | ■                                  | ■                               | 40-115                                  | 30-70                                     | ■                                       |                      |                              | ■               | ■                                 | ■                         | ■                        | ■                     | ■                                       | ■                             |                                | ■                  | ■             | 9                         |
| EmoTec® L 09               | 240 x 230 x 70                | Leistungsschaltgerät mit Schaltleistung 9 kW                                 |                               |                       |                    |                                    |                                 |   |   |   |                      |                              |                 |                                   |                           |                          |                       |   |                               |                                |                    |               | 9                         |
| LSG 18                     | 270 x 300 x 100               | Leistungsschaltgerät mit Schaltleistung 18 kW                                |                               |                       |                    |                                    |                                 |   |   |   |                      |                              |                 |                                   |                           |                          |                       |   |                               |                                |                    |               | 18                        |
| LSG 18 H                   |                               | Leistungsschaltgerät: wie LSG 18, jedoch mit Ausgang für Verdampfer bis 4 kW |                               |                       |                    |                                    |                                 |   |   |   |                      |                              |                 |                                   |                           |                          |                       |   |                               |                                |                    |               | 18                        |
| LSG 36                     | 450 x 300 x 142               | Leistungsschaltgerät mit Schaltleistung 36 kW                                |                               |                       |                    |                                    |                                 |   |   |   |                      |                              |                 |                                   |                           |                          |                       |   |                               |                                |                    |               | 36                        |
| LSG 36 H                   |                               | Leistungsschaltgerät: wie LSG 36, jedoch mit Ausgang für Verdampfer bis 4 kW |                               |                       |                    |                                    |                                 |   |   |   |                      |                              |                 |                                   |                           |                          |                       |   |                               |                                |                    |               | 36                        |

## ERFORDERLICHE HEIZLEISTUNG UND ANSCHLUSSWERTE

| Heizleistung in kW | Kabinengröße in m³ (Grundlage Fertigung nach RAL für Kabinen in Gebäuden) |     |     |      |      |       |       |       |       |       |       |       |       | Mindestquerschnitt der Netzleitung in mm² |                       |               |
|--------------------|---|-----|-----|------|------|-------|-------|-------|-------|-------|-------|-------|-------|---|-----------------------|---------------|
|                    | 3-5   | 4-6 | 6-8 | 7-10 | 9-14 | 14-18 | 18-25 | 24-30 | 24-34 | 35-40 | 40-50 | 50-65 | 65-75 | Anschluss an 400 V 3N AC                  | Anschluss an 230 V AC | Absicherung A |
| 3,0                | ■   |     |     |      |      |       |       |       |       |       |       |       |       |   | 3 x 1,5²              | 1 x 16        |
| 4,5                |   | ■   |     |      |      |       |       |       |       |       |       |       |       | 5 x 2,5²                                  |                       | 3 x 16        |
| 6,0                |   |     | ■   |      |      |       |       |       |       |       |       |       |       |   |                       |               |
| 7,5                |   |     |     | ■    |      |       |       |       |       |       |       |       |       |   |                       |               |
| 9,0                |   |     |     |      | ■    |       |       |       |       |       |       |       |       | 5 x 4²                                    |                       | 3 x 25        |
| 12,0               |   |     |     |      |      | ■     |       |       |       |       |       |       |       |   |                       |               |
| 15,0               |   |     |     |      |      |       | ■     |       |       |       |       |       |       |   |                       |               |
| 18,0               |   |     |     |      |      |       |       | ■     |       |       |       |       |       | 5 x 6²                                    |                       | 3 x 35        |
| 21,0               |   |     |     |      |      |       |       |       | ■     |       |       |       |       |   |                       |               |
| 24,0               |   |     |     |      |      |       |       |       |       | ■     |       |       |       |   |                       |               |
| 27,0               |   |     |     |      |      |       |       |       |       |       | ■     |       |       | 5 x 10²                                   |                       | 3 x 50        |
| 30,0               |   |     |     |      |      |       |       |       |       |       |       | ■     |       |   |                       |               |
| 36,0               |   |     |     |      |      |       |       |       |       |       |       |       | ■     |   |                       |               |
|                    |   |     |     |      |      |       |       |       |       |       |       |       |       | mind. 5 x 10²                             |                       | 3 x 63        |

## BILDER DER SAUNA- UND DAMPFBADANLAGEN MIT FREUNDLICHER UNTERSTÜTZUNG VON:

Alpha Industries AWT

Alex Company

Arend Saunabau

Butenas Holzbauten

Corso Saunamanufaktur

ES Design

EOS Premium Spa Technology

Hüttner

Kugel Sauna

KWS SCHIESTL GES.M.B.H.

P & A Engineering

Promet Spa Wellness

Rothfuß & Kugel





## **EOS Saunatechnik GmbH**

Schneiderstriesch 1  
35759 Driedorf, Germany

Tel. +49 (0)2775 82-0  
Fax +49 (0)2775 82-431

E-Mail: [info@eos-sauna.de](mailto:info@eos-sauna.de)  
Internet: [www.eos-sauna.de](http://www.eos-sauna.de)